

وزارة التعليم العالي والبحث العلمي

جمهورية العراق  
وزارة التخطيط



هيئة الإحصاء  
ونظم المعلومات الجغرافية  
Commission of statistics and GIS

# الدراسات العليا في العراق للعام الدراسي 2024/2023

دائرة الدراسات والتخطيط والمتابعة

مديرية الإحصاء الاجتماعي والتربوي

## 1- مقدمة

تسعى هيئة الاحصاء ونظم المعلومات الجغرافية إلى توفير بيانات تغطي نشاطات عديدة عن واقع الدراسات العليا في الجامعات العراقية والمجلس العراقي للاختصاصات الطبية والهيئة العراقية للحاسبات والمعلوماتية ضمن الجهود المشتركة مع وزارة التعليم العالي والبحث العلمي ، على مستوى (15) محافظة ماعدا (محافظة إقليم كردستان).  
يحتوي هذا التقرير على قسمين ، القسم الأول يضم بيانات تجميعية رئيسة على مستوى الجامعة والمجلس العراقي للاختصاصات الطبية ، والهيئة العراقية للحاسبات والمعلوماتية ، والقسم الثاني بيانات تفصيلية على مستوى الكلية فقط.

### 1-1 منهجية العمل

تقوم هيئة الاحصاء ونظم المعلومات الجغرافية بالتنسيق مع وزارة التعليم العالي والبحث العلمي بتنفيذ مسح سنوي إحصائي شامل عن الدراسات العليا للجامعات المجلس العراقي للاختصاصات الطبية والهيئة العراقية للحاسبات والمعلوماتية بموجب إستمارة إحصائية توزع في الكليات والمعاهد عند بداية العام الدراسي وتملاً بالمعلومات المطلوبة، ثم تدقق وترمز ويتم إدخال بياناتها إلكترونياً عن طريق برنامج (Excel) لاستخراج الجداول الإحصائية الأولية ، ثم يتم إعداد التقرير بالصيغة النهائية .

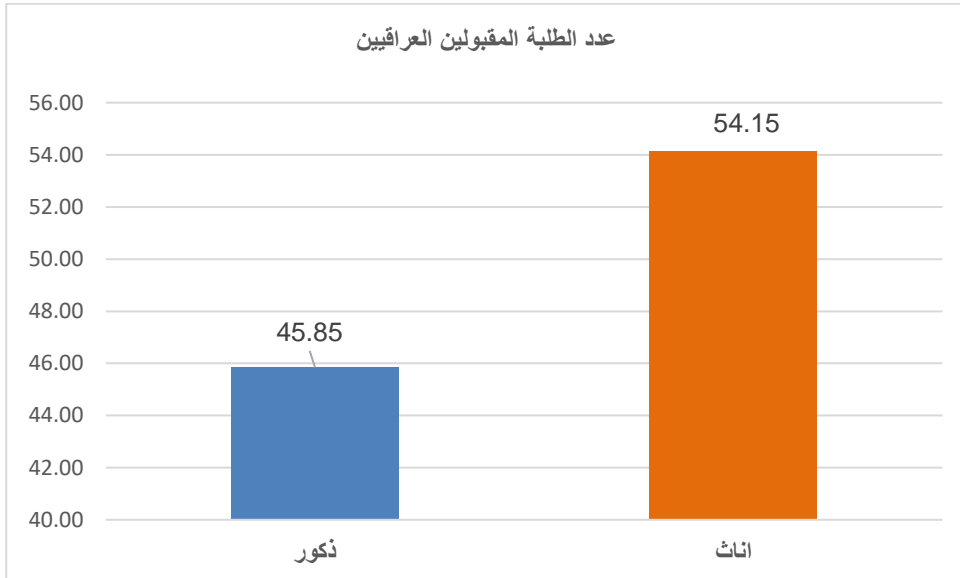
### 2-1 مؤشرات تحليلية

فيما يأتي أهم المؤشرات مقارنة بالسنوات الخمس الماضية كما موضحة في الجداول (1،2،3،5) في الملحق :-

1. بلغ عدد الطلبة المقبولين في الدراسات العليا من العراقيين والعرب (17895) طالباً وطالبة للعام الدراسي 2024/2023 ، وهو بذلك يسجل إنخفاضاً في نسبة عدد الطلبة المقبولين في الدراسات العليا إذا ما قورن بالعام الدراسي 2023/2022 إذ بلغ عددهم (20444) طالباً وطالبة أي بنسبة إنخفاض قدرها (12.5%).

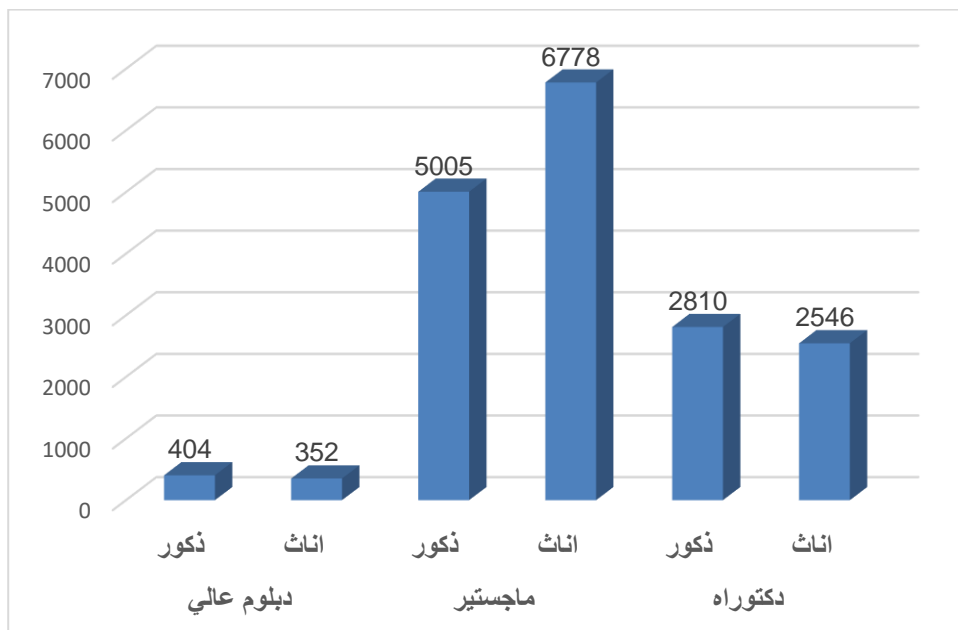
وإذا ما تم مقارنة هذه الاعداد بالسنوات الخمسة الماضية وتحديدأ بالسنة الدراسية (2020/2019)، فيمكن ان نلاحظ أنها شهدت إنخفاضاً واضحاً قدره (1.4%).

وفي سياق التحاق أعلى نسبة للطلبة المقبولين في الدراسات العليا ضمن الجامعات العراقية فقد سجلت جامعة بغداد أعلى نسبة التحاق قدرها (17.5%) من إجمالي الطلبة المقبولين من العام الدراسي 2024/2023 .



شكل (1): التوزيع النسبي لأعداد الطلبة المقبولين العراقيين في الدراسات العليا حسب الجنس للعام الدراسي 2024/2023

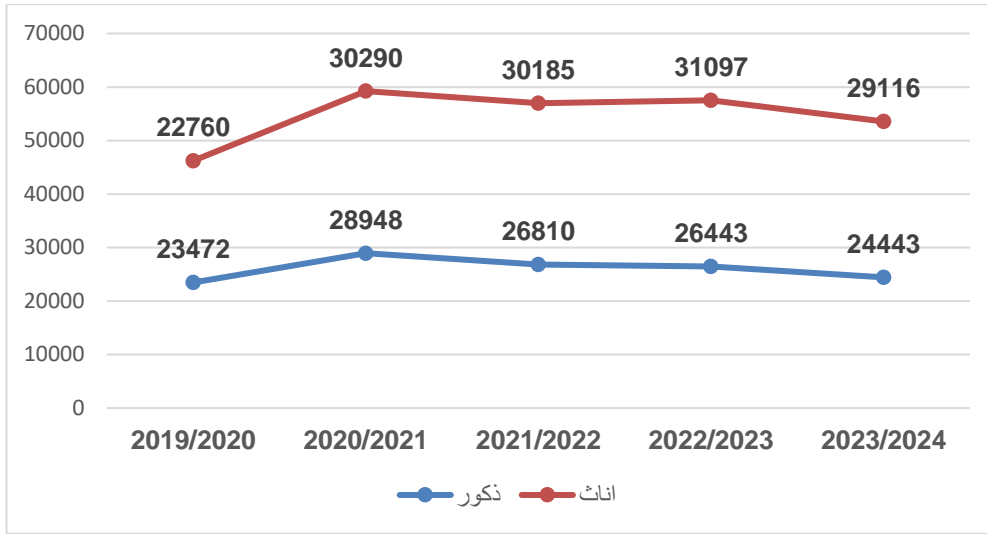
2. يشكل عدد الطلبة المقبولين للحصول على شهادة الماجستير أعلى نسبة إذ بلغت ما يقارب (65.8%)، تليها نسبة الطلبة المقبولين للحصول على شهادة الدكتوراه إذ بلغت ما يقارب (30%)، وبلغت نسبة الطلبة المقبولين للحصول على شهادة الدبلوم العالي ما يقارب (4.2%).



شكل (2): عدد الطلبة المقبولين في الدراسات العليا حسب الجنس والشهادة للعام الدراسي 2024/2023

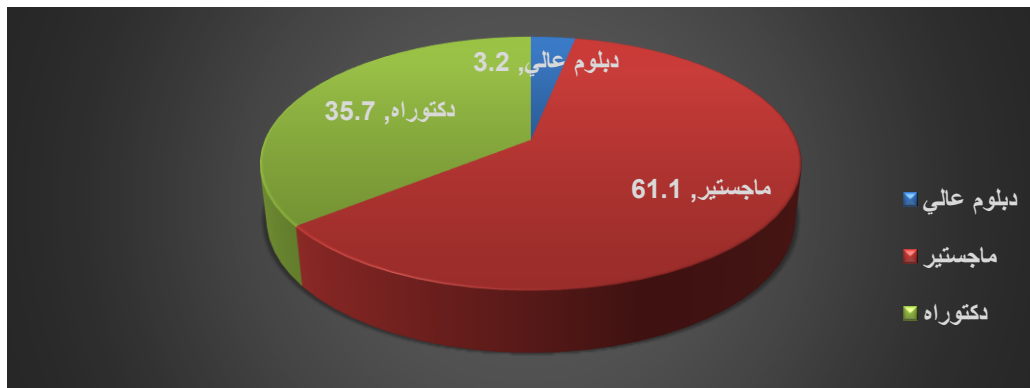
3. بلغ عدد الطلبة الموجودين في الدراسات العليا من العراقيين والعرب (53559) طالباً وطالبة في العام الدراسي (2024/2023) ، وهو يسجل انخفاضاً نسبته (6.9%) في عدد الطلبة الموجودين للعام الدراسي (2023/2022)، إذ بلغ عددهم (57540) طالباً وطالبة ، كما إنه يسجل ارتفاعاً بنسبة (3.0%) في عدد الطلبة الموجودين مقارنة بالسنة الدراسية (2020/2019) حيث كان عددهم (46232) .

سجلت جامعة بغداد أعلى نسبة للطلبة الموجودين في الدراسات العليا إذ بلغت (19.0%) من إجمالي الطلبة الموجودين للعام الدراسي (2024/2023) ومن الجدير بالذكر إن معظم الطلبة المتواجدين يحملون الجنسية العراقية عدا (119) طالباً يحملون جنسيات عربية مختلفة.



شكل (3): عدد الطلبة الموجودين في الدراسات العليا حسب الجنس للمدة (2024/2023 – 2020/2019)

4. تشكل نسبة الطلبة الموجودين في الدراسات العليا للحصول على شهادة الماجستير الأعلى إذ بلغت (61.1%) للعام الدراسي (2024/2023)، تليها نسبة الطلبة الموجودين في الدراسات العليا للحصول على شهادة الدكتوراه (35.7%)، وأخيراً بلغت نسبة الطلبة الموجودين في الدراسات العليا للحصول على شهادة الدبلوم العالي (3.2%).



شكل (4): التوزيع النسبي للطلبة الموجودين حسب الشهادة للعام الدراسي 2024/2023

جدول (1): عدد الطلبة العراقيين والعرب المقبولين والموجودين في الدراسات العليا خلال المدة (2024 /2023 – 2020/2019 )

عدد الطلبة الموجودين			عدد الطلبة المقبولين			السنة الدراسية
مجموع	اناث	ذكور	مجموع	اناث	ذكور	
46232	22760	23472	19156	9392	9764	2020/2019
59238	30290	28948	26246	13922	12324	2021/2020
56995	30185	26810	17288	9325	7963	2022/2021
57540	31097	26443	20444	11089	9355	2023/2022
53559	29116	24443	17895	9676	8219	2024/2023
-6.9	-6.4	-7.6	-12.5	-12.7	-12.1	نسبة التغير خلال المدة (2024/2023 - 2023/2022) %
3.0	5.0	0.8	-1.4	0.6	-3.4	نسبة التغير خلال المدة (2024/2023 - 2020/2019) %

جدول (2): عدد الطلبة الموجودين في الدراسات العليا في الجامعات العراقية موزعين حسب الجامعة والشهادة والجنس للعام الدراسي 2024/2023

الجامعة	دبلوم عالي			ماجستير			دكتوراه			المجموع الكلي		
	المجموع	إناث	ذكور	المجموع	إناث	ذكور	المجموع	إناث	ذكور	المجموع	إناث	ذكور
بغداد	511	266	245	3880	2058	1782	5938	3727	1945	10176	6091	4085
المستنصرية	99	41	58	1116	729	463	1845	941	478	2885	1635	1250
التكنولوجية	1	0	1	515	302	232	817	531	299	1349	814	535
النهرين	29	17	12	481	231	260	712	517	257	1258	755	503
العراقية	30	11	19	888	559	261	1447	421	160	1898	1059	839
المجلس العراقي للاختصاصات الطبية الهيئة العراقية للحسابات والمعلوماتية	0	0	0	0	0	0	0	3871	2104	3871	2104	1767
الكرخ للعلوم	7	2	5	28	14	16	42	39	23	88	53	35
موصل	269	113	156	1721	1797	755	3518	1206	451	4993	2285	2708
نينوى	0	0	0	50	28	0	78	0	0	78	50	28
الحمادانية	0	0	0	9	50	0	59	0	0	59	9	50
البصرة	77	54	23	1284	619	532	1903	961	429	2941	1767	1174
الكوفة	141	92	49	1167	771	404	1938	900	496	2979	1755	1224
جابر بن حيان للعلوم الطبية والصيدلانية	0	0	0	7	6	0	13	0	0	13	7	6
تكريت	163	64	99	982	1160	939	2142	1471	532	3776	1578	2198
سامراء	18	3	15	176	271	191	447	285	94	750	273	477
القادسية	76	16	60	1233	909	413	2142	707	294	2925	1543	1382
الانبار	14	3	11	628	535	290	1163	443	153	1620	784	836
الفلوجة	25	2	23	103	85	37	188	48	11	261	116	145
بابل	61	43	18	1207	615	571	1822	1091	520	2974	1770	1204
القاسم الخضراء	0	0	0	109	100	34	209	78	44	287	153	134
ديالى	51	12	39	542	309	204	851	394	190	1296	744	552
كربلاء	43	29	14	613	464	242	1077	473	231	1593	873	720
ذي قار	22	17	5	447	237	134	684	237	103	943	567	376
سومر	0	0	0	51	39	0	90	0	0	90	51	39
الشطرة	0	0	0	12	2	0	14	0	0	14	12	2

الجامعة	دبلوم عالي			ماجستير			دكتوراه			المجموع الكلي	
	المجموع	إناث	ذكور	المجموع	إناث	ذكور	المجموع	إناث	ذكور	المجموع	إناث
واسط	6	2	4	765	490	275	235	138	97	1006	630
كركوك	8	3	5	713	386	327	129	61	68	850	450
ميسان	0	0	0	296	200	96	12	7	5	308	207
المتنى	0	0	0	264	162	102	77	34	43	341	196
الجامعة التقنية في المنطقة الشمالية	21	7	14	327	147	180	18	7	11	366	161
الجامعة التقنية في المنطقة الوسطى	0	0	0	524	268	256	67	30	37	591	298
الجامعة التقنية في الفرات الاوسط	0	0	0	300	150	150	55	15	40	355	165
الجامعة التقنية في المنطقة الجنوبية	2	0	2	92	56	36	0	0	0	94	56
مجموع الجامعات الحكومية	1674	797	877	32429	19113	13316	18934	9106	9828	53037	29016
معهد العلمين للدراسات العليا/اهلي	28	7	21	298	56	242	196	37	159	522	100
المجموع الكلي	1702	804	898	32727	19169	13558	19130	9143	9987	53559	29116

# القسم الأول – جداول تجميعية

عدد الطلبة المقبولين في الدراسات العليا في الجامعات العراقية موزعين حسب الجامعة والشهادة والجنس للعام الدراسي 2023 / 2024

جدول ( 3 )

الجامعة	دبلوم عالي			ماجستير			دكتوراه			المجموع الكلي	
	المجموع	إناث	ذكور	المجموع	إناث	ذكور	المجموع	إناث	ذكور	المجموع	إناث
بغداد	254	133	121	1962	1293	669	915	500	415	3131	1926
المستنصرية	29	8	21	734	464	270	272	139	133	1035	611
التكنولوجية	1	0	1	184	108	76	67	32	35	252	140
النهرين	10	7	3	231	156	75	115	54	61	356	217
العراقية	17	5	12	378	230	148	129	52	77	524	287
المجلس العراقي للاختصاصات الطبية	0	0	0	0	0	0	1138	663	475	1138	663
الهيئة العراقية للحاسبات والمعلوماتية	6	2	4	9	6	3	0	0	0	15	8
الموصل	96	34	62	1256	622	634	357	132	225	1709	788
نينوى	0	0	0	35	19	16	0	0	0	35	19
الحدانبة	0	0	0	11	1	10	0	0	0	11	1
البصرة	49	33	16	676	459	217	226	105	121	951	597
الكوفة	51	34	17	735	463	272	254	137	117	1040	634
جابر بن حيان للعلوم الطبية والصيدلانية	0	0	0	13	7	6	0	0	0	13	7
تكريت	77	26	51	1161	515	646	538	196	342	1776	737
سامراء	0	0	0	209	69	140	97	25	72	306	94
القادسية	16	5	11	538	324	214	185	75	110	739	404
الانبار	4	2	2	493	259	234	172	67	105	669	328
الفلوجة	11	3	8	98	44	54	21	5	16	130	52
بابل	20	15	5	434	284	150	170	74	96	624	373
القاسم الخضراء	0	0	0	87	44	43	20	12	8	107	56

تابع جدول (3)

الجامعة	دبلوم عالي			ماجستير			دكتوراه			المجموع الكلي		
	المجموع	إناث	ذكور	المجموع	إناث	ذكور	المجموع	إناث	ذكور	المجموع	إناث	ذكور
ديالى	13	0	13	279	167	112	122	60	62	414	227	187
كربلاء	12	16	28	436	243	193	149	68	81	613	327	286
ذي قار	5	12	17	284	182	102	97	34	63	398	228	170
سومر	0	0	0	38	22	16	0	0	0	38	22	16
الشطرة	0	0	0	14	12	2	0	0	0	14	12	2
واسط	4	2	6	354	217	137	76	43	33	436	262	174
كركوك	5	3	8	245	129	116	38	15	23	291	147	144
ميسان	0	0	0	141	92	49	12	7	5	153	99	54
المتن	0	0	0	128	79	49	26	10	16	154	89	65
الكرخ للعلوم	0	0	0	4	1	3	0	0	0	4	1	3
الجامعة التقنية في المنطقة الشمالية	9	6	15	111	47	64	14	6	8	140	59	81
الجامعة التقنية في المنطقة الوسطى	0	0	0	183	89	94	19	9	10	202	98	104
الجامعة التقنية في الفرات الاوسط	0	0	0	122	66	56	29	6	23	151	72	79
الجامعة التقنية في المنطقة الجنوبية	2	0	2	50	29	21	0	0	0	52	29	23
مجموع الجامعات الحكومية	384	346	730	11633	6742	4891	5258	2526	2732	17621	9614	8007
معهد العلمين للدراسات العليا/اهلي	20	6	26	150	36	114	98	20	78	274	62	212
المجموع الكلي	404	352	756	11783	6778	5005	5356	2546	2810	17895	9676	8219

عدد الطلبة المقبولين في الدراسات العليا في الجامعات العراقية موزعين حسب الجامعة والجنسية والجنس للعام الدراسي 2023 / 2024

جدول ( 4 )

الجامعة	العراقيون			العرب			المجموع الكلي		
	المجموع	إناث	ذكور	المجموع	إناث	ذكور	المجموع	إناث	ذكور
بغداد	3113	1917	1196	18	9	9	3131	1926	1205
المستنصرية	1034	611	423	1	0	1	1035	611	424
التكنولوجية	250	139	111	2	1	1	252	140	112
النهرين	352	216	136	4	1	3	356	217	139
العراقية	518	286	232	6	1	5	524	287	237
المجلس العراقي للاختصاصات الطبية	1138	663	475	0	0	0	1138	663	475
الهيئة العراقية للحاسبات والمعلوماتية	15	8	7	0	0	0	15	8	7
الموصل	1706	786	920	3	2	1	1709	788	921
نينوى	35	19	16	0	0	0	35	19	16
الحمداية	11	1	10	0	0	0	11	1	10
البصرة	947	596	351	4	1	3	951	597	354
الكوفة	1037	632	405	3	2	1	1040	634	406
جابر بن حبان للعلوم الطبية والصيدلانية	13	7	6	0	0	0	13	7	6
تكريت	1774	736	1038	2	1	1	1776	737	1039
سامراء	306	94	212	0	0	0	306	94	212
القادسية	739	404	335	0	0	0	739	404	335
الانبار	666	328	338	3	0	3	669	328	341
الفلوجة	129	52	77	1	0	1	130	52	78
بابل	620	372	248	4	1	3	624	373	251

تابع جدول (4)

الجامعة	العراقيون			العرب			المجموع الكلي		
	ذكور	إناث	المجموع	ذكور	إناث	المجموع	ذكور	إناث	المجموع
القاسم الخضراء	51	56	107	0	0	0	51	56	107
ديالى	187	227	414	0	0	0	187	227	414
كربلاء	275	325	600	11	2	13	286	327	613
ذي قار	170	228	398	0	0	0	170	228	398
سومر	16	22	38	0	0	0	16	22	38
الشطرة	2	12	14	0	0	0	2	12	14
واسط	173	262	435	1	0	1	174	262	436
كركوك	144	147	291	0	0	0	144	147	291
ميسان	54	99	153	0	0	0	54	99	153
المتن	65	89	154	0	0	0	65	89	154
الكرخ للعلوم	3	1	4	0	0	0	3	1	4
الجامعة التقنية في المنطقة الشمالية	80	59	139	1	0	1	81	59	140
الجامعة التقنية في المنطقة الوسطى	104	98	202	0	0	0	104	98	202
الجامعة التقنية في الفرات الاوسط	79	72	151	0	0	0	79	72	151
الجامعة التقنية في المنطقة الجنوبية	23	29	52	0	0	0	23	29	52
مجموع الجامعات الحكومية	7962	9593	17555	45	21	66	8007	9614	17621
معهد العلمين للدراسات العليا/ اهلي	212	62	274	0	0	0	212	62	274
المجموع الكلي	8174	9655	17829	45	21	66	8219	9676	17895

عدد الطلبة الموجودين في الدراسات العليا في الجامعات العراقية موزعين حسب الجامعة والشهادة والجنس للعام الدراسي 2023 / 2024

جدول ( 5 )

الجامعة	دبلوم عالي			ماجستير			دكتوراه			المجموع الكلي	
	المجموع	إناث	ذكور	المجموع	إناث	ذكور	المجموع	إناث	ذكور	إناث	المجموع
بغداد	511	266	245	5938	3880	2058	3727	1945	1782	6091	10176
المستنصرية	99	41	58	1845	1116	729	941	478	463	1635	2885
التكنولوجية	1	0	1	817	515	302	531	299	232	814	1349
النهرين	29	17	12	712	481	231	517	257	260	755	1258
العراقية	30	11	19	1447	888	559	421	160	261	1059	1898
المجلس العراقي للاختصاصات الطبية	0	0	0	0	0	0	3871	2104	1767	2104	3871
الهيئة العراقية للحاسبات والمعلوماتية	7	2	5	42	28	14	39	23	16	53	88
موصل	269	113	156	3518	1721	1797	1206	451	755	2285	4993
نينوى	0	0	0	78	50	28	0	0	0	50	78
الحدائقية	0	0	0	59	9	50	0	0	0	9	59
البصرة	77	54	23	1903	1284	619	961	429	532	1767	2941
الكوفة	141	92	49	1938	1167	771	900	496	404	1755	2979
جابر بن حيان للعلوم الطبية والصيدلانية	0	0	0	13	7	6	0	0	0	7	13
تكريت	163	64	99	2142	982	1160	1471	532	939	1578	3776
سامراء	18	3	15	447	176	271	285	94	191	273	750
القادسية	76	16	60	2142	1233	909	707	294	413	1543	2925
الانبار	14	3	11	1163	628	535	443	153	290	784	1620
الفلوجة	25	2	23	188	103	85	48	11	37	116	261

تابع جدول (5)

الجامعة	دبلوم عالي			ماجستير			دكتوراه			المجموع الكلي	
	المجموع	إناث	ذكور	المجموع	إناث	ذكور	المجموع	إناث	ذكور	المجموع	إناث
بابل	18	43	61	615	1207	1822	571	520	1091	1204	1770
القاسم الخضراء	0	0	0	100	109	209	34	44	78	134	153
ديالى	39	12	51	309	542	851	204	190	394	552	744
كربلاء	14	29	43	464	613	1077	242	231	473	720	873
ذي قار	5	17	22	237	447	684	134	103	237	376	567
سومر	0	0	0	39	51	90	0	0	0	39	51
الشيخة	0	0	0	2	12	14	0	0	0	2	12
واسط	4	2	6	275	490	765	97	138	235	376	630
كركوك	5	3	8	327	386	713	68	61	129	400	450
ميسان	0	0	0	96	200	296	5	7	12	101	207
المتن	0	0	0	102	162	264	43	34	77	145	196
الكرخ للعلوم	0	0	0	4	5	9	0	0	0	4	5
الجامعة التقنية في المنطقة الشمالية	14	7	21	180	147	327	11	7	18	205	161
الجامعة التقنية في المنطقة الوسطى	0	0	0	256	268	524	37	30	67	293	298
الجامعة التقنية في الفرات الاوسط	0	0	0	150	150	300	40	15	55	190	165
الجامعة التقنية في المنطقة الجنوبية	2	0	2	36	56	92	0	0	0	38	56
مجموع الجامعات الحكومية	877	797	1674	13316	19113	32429	9828	9106	18934	24021	29016
معهد العلمين للدراسات العليا/اهلي	21	7	28	242	56	298	159	37	196	422	100
المجموع الكلي	898	804	1702	13558	19169	32727	9987	9143	19130	24443	29116

عدد الطلبة الموجودين في الدراسات العليا في الجامعات العراقية موزعين حسب الجامعة والجنسية والجنس للعام الدراسي 2023 / 2024

جدول ( 6 )

الجامعة	العراقيون			العرب			المجموع الكلي		
	ذكور	إناث	المجموع	ذكور	إناث	المجموع	ذكور	إناث	المجموع
بغداد	4073	6078	10151	12	13	25	4085	6091	10176
المستنصرية	1247	1631	2878	3	4	7	1250	1635	2885
التكنولوجية	534	809	1343	1	5	6	535	814	1349
النهرين	500	753	1253	3	2	5	503	755	1258
العراقية	834	1055	1889	5	4	9	839	1059	1898
المجلس العراقي للاختصاصات الطبية	1767	2104	3871	0	0	0	1767	2104	3871
الهيئة العراقية للحاسبات والمعلوماتية	35	53	88	0	0	0	35	53	88
الموصل	2707	2280	4987	1	5	6	2708	2285	4993
نينوى	28	50	78	0	0	0	28	50	78
الحمدانبة	50	9	59	0	0	0	50	9	59
البصرة	1168	1764	2932	6	3	9	1174	1767	2941
الكوفة	1220	1752	2972	4	3	7	1224	1755	2979
جابر بن حيان للعلوم الطبية والصيدلانية	6	7	13	0	0	0	6	7	13
تكريت	2197	1577	3774	1	1	2	2198	1578	3776
سامراء	477	273	750	0	0	0	477	273	750
القادسية	1382	1543	2925	0	0	0	1382	1543	2925
الانبار	832	783	1615	4	1	5	836	784	1620
الفلوجة	144	116	260	1	0	1	145	116	261
بابل	1194	1764	2958	10	6	16	1204	1770	2974
القاسم الخضراء	134	153	287	0	0	0	134	153	287
ديالى	552	744	1296	0	0	0	552	744	1296

تابع جدول (6)

الجامعة	العراقيون			العرب			المجموع الكلي		
	المجموع	إناث	ذكور	المجموع	إناث	ذكور	المجموع	إناث	ذكور
كربلاء	707	868	1575	13	5	18	720	873	1593
ذي قار	376	566	942	0	1	1	376	567	943
سومر	39	51	90	0	0	0	39	51	90
الشيعة	2	12	14	0	0	0	2	12	14
واسط	375	630	1005	1	0	1	376	630	1006
كركوك	400	450	850	0	0	0	400	450	850
ميسان	101	207	308	0	0	0	101	207	308
المتن	145	196	341	0	0	0	145	196	341
الكرخ للعلوم	4	5	9	0	0	0	4	5	9
الجامعة التقنية في المنطقة الشمالية	204	161	365	1	0	1	205	161	366
الجامعة التقنية في المنطقة الوسطى	293	298	591	0	0	0	293	298	591
الجامعة التقنية في الفرات الاوسط	190	165	355	0	0	0	190	165	355
الجامعة التقنية في المنطقة الجنوبية	38	56	94	0	0	0	38	56	94
مجموع الجامعات الحكومية	23955	28963	52918	66	53	119	24021	29016	53037
معهد العلمين للدراسات العليا/ اهلي	422	100	522	0	0	0	422	100	522
المجموع الكلي	24377	29063	53440	66	53	119	24443	29116	53559

جامعة بغداد

عدد الطلبة العراقيين المقبولين في الدراسات العليا موزعين حسب الكلية والشهادة والجنس في جامعة بغداد للعام الدراسي 2023 / 2024

جدول (7)

الكلية	دبلوم عالي			ماجستير			دكتوراه			المجموع الكلي		
	المجموع	ذكور	إناث	المجموع	ذكور	إناث	المجموع	ذكور	إناث	المجموع	ذكور	إناث
الطب	46	13	19	32	6	1	7	38	47	85	19	27
طب الكندي	19	0	0	0	0	0	0	2	17	19	2	17
طب الاسنان	0	8	18	26	10	7	17	18	25	43	0	0
الصيدلة	0	22	43	65	10	25	35	32	68	100	0	0
التمريض	21	25	24	49	16	11	27	54	43	97	8	13
الهندسة	2	97	128	225	33	40	73	130	170	300	2	0
الهندسة - الخوارزمي	0	7	21	28	0	0	0	7	21	28	0	0
علوم الهندسة الزراعية	0	34	59	93	25	25	50	59	84	143	0	0
الطب البيطري	4	24	20	44	22	12	34	47	35	82	3	1
العلوم	10	68	149	217	26	83	109	96	240	336	8	2
العلوم للبنات	1	0	85	85	0	18	18	0	104	104	1	0
الادارة والاقتصاد	10	43	47	90	18	10	28	62	66	128	9	1
التربية ابن رشد للعلوم الانسانية	19	86	134	220	35	39	74	138	175	313	2	17
التربية للعلوم الصرفه/ابن الهيثم	0	11	30	41	9	18	27	20	48	68	0	0
التربية البنات	20	0	150	150	0	27	27	0	197	197	20	0
الاداب	41	63	109	172	51	52	103	150	166	316	5	36

تابع جدول (7)

الكلية	دبلوم عالي			ماجستير			دكتوراه			المجموع الكلي		
	المجموع	إناث	ذكور	المجموع	إناث	ذكور	المجموع	إناث	ذكور	المجموع	إناث	ذكور
اللغات	0	0	0	13	5	8	0	0	0	13	5	8
الاعلام	16	8	24	47	29	18	39	12	27	110	49	61
القانون	0	0	0	29	21	8	18	9	9	47	30	17
العلوم السياسية	0	0	0	22	14	8	21	10	11	43	24	19
التربية البدنية وعلوم الرياضة	0	0	0	24	11	13	26	4	22	50	15	35
التربية البدنية وعلوم الرياضة للبنات	0	0	0	18	18	0	13	13	0	31	31	0
الفنون الجميلة	0	0	0	91	54	37	45	21	24	136	75	61
العلوم الاسلامية	0	0	0	51	30	21	40	20	20	91	50	41
مجموع الكليات	110	110	217	1832	1218	614	831	457	374	2880	1785	1095
المعهد العالي للتخطيط الحضري والإقليمي	2	1	3	34	19	15	0	0	0	37	20	17
معهد الليزر للدراسات العليا	3	3	6	24	17	7	9	5	4	39	25	14
معهد الهندسة الوراثية والتقنيات الاحيائية	9	19	28	30	18	12	17	13	4	75	50	25
المعهد العالي للدراسات المحاسبية والمالية	0	0	0	30	16	14	52	21	31	82	37	45
مجموع المعاهد	14	23	37	118	70	48	78	39	39	233	132	101
مجموع الجامعة	121	133	254	1950	1288	662	909	496	413	3113	1917	1196

عدد الطلبة العرب المقبولين في الدراسات العليا موزعين حسب الكلية والشهادة والجنس في جامعة بغداد للعام الدراسي 2023 / 2024

جدول (8)

الكلية	دبلوم عالي			ماجستير			دكتوراه			المجموع الكلي	
	المجموع	إناث	ذكور	المجموع	إناث	ذكور	المجموع	إناث	ذكور	المجموع	إناث
طب الاسنان	0	0	0	3	0	3	0	0	0	3	0
الصيدلة	0	0	0	1	1	0	0	0	0	1	1
العلوم للبنات	0	0	0	1	1	0	0	0	0	1	1
التربية ابن رشد للعلوم الانسانية	0	0	0	2	2	0	0	0	0	2	2
التربية للعلوم الصرفه/ابن الهيثم	0	0	0	3	0	3	0	0	0	3	0
التربية للبنات	0	0	0	1	1	0	0	0	0	1	1
الاداب	0	0	0	0	0	0	4	3	1	4	3
القانون	0	0	0	1	0	1	1	0	1	2	0
معهد الميزر للدراسات العليا	0	0	0	0	0	0	1	1	0	1	1
مجموع الجامعة	0	0	0	12	5	7	6	4	2	18	9

عدد الطلبة العراقيين الموجودين في الدراسات العليا موزعين حسب الكلية والشهادة والجنس في جامعة بغداد للعام الدراسي 2023 / 2024

جدول ( 9 )

الكلية	دبلوم عالي			ماجستير			دكتوراه			المجموع الكلي	
	المجموع	إناث	ذكور	المجموع	إناث	ذكور	المجموع	إناث	ذكور	المجموع	إناث
الطب	157	93	64	126	82	44	52	23	29	335	198
طب الكندي	24	20	4	0	0	0	0	0	0	24	20
طب الاسنان	2	1	1	361	209	152	116	71	45	479	281
الصيدلة	0	0	0	105	67	38	87	48	39	192	115
التمريض	17	8	9	175	93	82	117	47	70	309	148
الهندسة	9	3	6	659	369	290	269	122	147	937	494
الهندسة - الخوارزمي	0	0	0	70	44	26	0	0	0	70	44
علوم الهندسة الزراعية	0	0	0	208	127	81	193	87	106	401	214
الطب البيطري	8	6	2	176	92	84	152	65	87	336	163
العلوم	12	9	3	524	351	173	336	225	111	872	585
العلوم للبنات	3	3	0	256	256	0	75	75	0	334	334
الادارة والاقتصاد	15	12	3	234	114	120	143	47	96	392	173
التربية ابن رشد للعلوم الانسانية	64	17	47	544	332	212	291	145	146	899	494
التربية للعلوم الصرفه/ابن الهيثم	0	0	0	216	144	72	174	94	80	390	238
التربية للبنات	48	48	0	522	522	0	120	120	0	690	690

تابع جدول (9)

المجموع الكلي	ماجستير			دكتوراه			دبلوم عالي			الكلية		
	المجموع	إناث	ذكور	المجموع	إناث	ذكور	المجموع	إناث	ذكور			
842	453	389	400	218	182	395	230	165	47	5	42	الاداب
86	61	25	0	0	0	86	61	25	0	0	0	اللغات
379	159	220	141	54	87	170	87	83	68	18	50	الاعلام
298	191	107	98	47	51	200	144	56	0	0	0	القانون
133	70	63	62	24	38	71	46	25	0	0	0	العلوم السياسية
119	26	93	75	12	63	44	14	30	0	0	0	التربية البدنية وعلوم الرياضة
146	146	0	83	83	0	63	63	0	0	0	0	التربية البدنية وعلوم الرياضة للبنات
422	204	218	163	69	94	259	135	124	0	0	0	الفنون الجميلة
374	208	166	199	95	104	175	113	62	0	0	0	العلوم الاسلامية
9459	5709	3750	3346	1771	1575	5639	3695	1944	474	243	231	مجموع الكليات
84	48	36	0	0	0	81	47	34	3	1	2	المعهد العالي للتخطيط الحضري والاقليمي
109	68	41	37	18	19	66	47	19	6	3	3	معهد الليزر للدراسات العليا
202	128	74	113	69	44	61	40	21	28	19	9	معهد الهندسة الوراثية والتقنيات الاحيائية
297	125	172	224	83	141	73	42	31	0	0	0	المعهد العالي للدراسات المحاسبية والمالية
692	369	323	374	170	204	281	176	105	37	23	14	مجموع المعاهد
10151	6078	4073	3720	1941	1779	5920	3871	2049	511	266	245	مجموع الجامعة

عدد الطلبة العرب الموجودين في الدراسات العليا موزعين حسب الكلية والشهادة والجنس في جامعة بغداد للعام الدراسي 2023 / 2024

جدول (10)

الكلية	دبلوم عالي			ماجستير			دكتوراه			المجموع الكلي	
	المجموع	إناث	ذكور	المجموع	إناث	ذكور	المجموع	إناث	ذكور	المجموع	إناث
طب الاسنان	0	0	0	5	1	4	0	0	0	5	1
الصيدلة	0	0	0	1	1	0	0	0	0	1	1
علوم الهندسة الزراعية	0	0	0	0	0	0	1	0	1	1	0
العلوم	0	0	0	2	2	0	0	0	0	2	2
العلوم للبنات	0	0	0	1	1	0	0	0	0	1	1
القانون	0	0	0	2	0	2	1	0	1	3	0
التربية ابن رشد للعلوم الانسانية	0	0	0	2	2	0	0	0	0	2	2
التربية للعلوم الصرفه/ابن الهيثم	0	0	0	3	0	3	0	0	0	3	0
التربية للبنات	0	0	0	1	1	0	0	0	0	1	1
الاداب	0	0	0	0	0	0	4	3	1	4	3
معهد الليزر للدراسات العليا	0	0	0	1	1	0	1	1	0	2	2
مجموع الجامعة	0	0	0	18	9	9	7	4	3	25	13

الجامعة المستنصرية

عدد الطلبة العراقيين المقبولين في الدراسات العليا موزعين حسب الكلية والشهادة والجنس في الجامعة المستنصرية للعام الدراسي 2023 / 2024

جدول (11)

الكلية	دبلوم عالي			ماجستير			دكتوراه			المجموع الكلي	
	المجموع	إناث	ذكور	المجموع	إناث	ذكور	المجموع	إناث	ذكور	المجموع	إناث
الطب	0	0	0	20	18	2	2	2	0	22	20
طب الأسنان	0	0	0	35	24	11	3	1	2	38	25
الصيدلة	0	0	0	37	22	15	11	7	4	48	29
الهندسة	0	0	0	81	48	33	24	13	11	105	61
العلوم	1	0	1	98	74	24	58	35	23	157	109
الإدارة والاقتصاد	13	4	9	67	41	26	13	5	8	93	50
العلوم السياحية	0	0	0	19	5	14	7	3	4	26	8
التربية	0	0	0	49	26	23	46	23	23	95	49
التربية الاساسية	0	0	0	130	85	45	44	23	21	174	108
الاداب	13	2	11	122	79	43	30	15	15	165	96
القانون	0	0	0	29	20	9	11	6	5	40	26
العلوم السياسية	2	2	0	33	19	14	15	6	9	50	27
التربية البدنية وعلوم الرياضة	0	0	0	13	3	10	8	0	8	21	3
مجموع الجامعة	29	8	21	733	464	269	272	139	133	1034	611

عدد الطلبة العرب المقبولين في الدراسات العليا موزعين حسب الكلية والشهادة والجنس في الجامعة المستنصرية للعام الدراسي 2023 / 2024

جدول (12)

الكلية	دبلوم عالي			ماجستير			دكتوراه			المجموع الكلي	
	المجموع	إناث	ذكور	المجموع	إناث	ذكور	المجموع	إناث	ذكور	المجموع	إناث
الادارة والاقتصاد	0	0	0	1	0	1	0	0	0	1	0
مجموع الجامعة	0	0	0	1	0	1	0	0	0	1	0

عدد الطلبة العراقيين الموجودين في الدراسات العليا موزعين حسب الكلية والشهادة والجنس في الجامعة المستنصرية للعام الدراسي 2023 / 2024

جدول (13)

الكلية	دبلوم عالي			ماجستير			دكتوراه			المجموع الكلي	
	المجموع	ذكور	إناث	المجموع	ذكور	إناث	المجموع	ذكور	إناث	المجموع	ذكور
الطب	0	0	0	27	5	22	11	6	5	38	27
طب الاسنان	0	0	0	73	0	41	0	32	0	73	41
الصيدلة	0	0	0	80	19	46	41	53	22	121	68
الهندسة	0	0	0	243	41	141	75	143	34	318	175
العلوم	1	0	1	207	88	143	246	153	158	454	301
الادارة والاقتصاد	46	23	23	243	55	140	84	181	29	373	192
العلوم السياحية	0	0	0	31	4	9	7	26	3	38	12
التربية	0	0	0	249	95	158	204	186	109	453	267
التربية الاساسية	0	0	0	221	25	133	60	113	35	281	168
الاداب	50	16	34	233	36	146	74	157	38	357	200
القانون	0	0	0	124	56	86	75	94	19	199	105
العلوم السياسية	2	2	0	83	10	41	27	52	17	112	60
التربية البدنية وعلوم الرياضة	0	0	0	26	28	8	35	46	7	61	15
مجموع الجامعة	99	41	58	1840	463	1114	939	1247	476	2878	1631

عدد الطلبة العرب الموجودين في الدراسات العليا موزعين حسب الكلية والشهادة والجنس في الجامعة المستنصرية للعام الدراسي 2023 / 2024

جدول ( 14 )

الكلية	دبلوم عالي			ماجستير			دكتوراه			المجموع الكلي	
	المجموع	إناث	ذكور	المجموع	إناث	ذكور	المجموع	إناث	ذكور	المجموع	إناث
الطب	0	0	0	0	0	0	2	2	0	2	2
طب الاسنان	0	0	0	2	1	3	0	0	2	1	3
الهندسة	0	0	0	0	1	1	0	0	0	1	1
الادارة والاقتصاد	0	0	0	1	0	1	0	0	1	0	1
التربية	0	0	0	0	0	0	0	0	0	0	0
مجموع الجامعة	0	0	0	3	2	5	2	2	3	4	7

الجامعة التكنولوجية

عدد الطلبة العراقيين المقبولين في الدراسات العليا موزعين حسب القسم والشهادة والجنس في الجامعة التكنولوجية للعام الدراسي 2023 / 2024

جدول (15)

القسم	دبلوم عالي			ماجستير			دكتوراه			المجموع الكلي	
	المجموع	إناث	ذكور	المجموع	إناث	ذكور	المجموع	إناث	ذكور	المجموع	إناث
هندسة البناء والإنشاءات	1	0	1	34	24	10	7	2	5	42	26
هندسة العمارة	0	0	0	9	6	3	4	2	2	13	8
الهندسة الميكانيكية	0	0	0	7	1	6	4	1	3	11	2
الهندسة الكهربائية	0	0	0	4	2	2	0	0	0	4	2
هندسة الحاسوب	0	0	0	2	0	2	0	0	0	2	0
هندسة الليزر والإلكترونيات البصرية	0	0	0	2	2	0	0	0	0	2	2
السيطرة والنظم	0	0	0	5	3	2	6	2	4	11	5
الهندسة الكيماوية	0	0	0	9	4	5	5	4	1	14	8
هندسة المواد	0	0	0	9	4	5	5	3	2	14	7
الهندسة الكهروميكانيكية	0	0	0	21	9	12	4	2	2	25	11
هندسة الانتاج والمعادن	0	0	0	8	5	3	7	2	5	15	7
هندسة الاتصالات	0	0	0	10	7	3	0	0	0	10	7
علوم الحاسوب	0	0	0	19	11	8	12	5	7	31	16
العلوم التطبيقية	0	0	0	44	29	15	12	9	3	56	38
مجموع الجامعة	1	0	1	183	107	76	66	32	34	250	139

عدد الطلبة العرب المقبولين في الدراسات العليا موزعين حسب الكلية والشهادة والجنس في الجامعة التكنولوجية للعام الدراسي 2023 / 2024

جدول (16)

الكلية	دبلوم عالي			ماجستير			دكتوراه			المجموع الكلي	
	المجموع	إناث	ذكور	المجموع	إناث	ذكور	المجموع	إناث	ذكور	المجموع	إناث
هندسة العمارة	0	0	0	1	1	0	0	0	0	1	1
الهندسة الكهروميكانيكية	0	0	0	0	0	0	1	0	1	0	1
مجموع الجامعة	0	0	0	1	1	0	1	0	1	1	2

عدد الطلبة العراقيين الموجودين في الدراسات العليا موزعين حسب القسم والشهادة والجنس في الجامعة التكنولوجية للعام الدراسي 2023 / 2024

جدول (17)

الكلية	دبلوم عالي			ماجستير			دكتوراه			المجموع الكلي		
	المجموع	إناث	ذكور	المجموع	إناث	ذكور	المجموع	إناث	ذكور	المجموع	إناث	ذكور
الهندسة المدنية	1	0	1	76	47	123	36	56	92	112	104	216
هندسة العمارة	0	0	0	68	22	90	32	21	53	100	43	143
الهندسة الميكانيكية	0	0	0	16	19	35	12	32	44	28	51	79
الهندسة الكهربائية	0	0	0	9	20	29	10	16	26	19	36	55
هندسة الحاسوب	0	0	0	20	8	28	1	2	3	21	10	31
هندسة الليزر والالكترونيات البصرية	0	0	0	12	2	14	1	0	1	13	2	15
هندسة السيطرة والنظم	0	0	0	32	14	46	6	13	19	38	27	65
الهندسة الكيماوية	0	0	0	21	28	49	17	8	25	38	36	74
هندسة المواد	0	0	0	20	14	34	42	14	56	62	28	90
الهندسة الكهروميكانيكية	0	0	0	55	40	95	26	15	41	81	55	136
هندسة الانتاج والمعادن	0	0	0	36	20	56	28	21	49	64	41	105
هندسة الاتصالات	0	0	0	12	11	23	0	0	0	12	11	23
علوم الحاسوب	0	0	0	36	20	56	35	18	53	71	38	109
العلوم التطبيقية	0	0	0	99	37	136	51	15	66	150	52	202
مجموع الجامعة	1	0	1	512	302	814	297	231	528	809	534	1343

عدد الطلبة العرب الموجودين في الدراسات العليا موزعين حسب الكلية والشهادة والجنس في الجامعة التكنولوجية للعام الدراسي 2023 / 2024

جدول (18)

الكلية	دبلوم عالي			ماجستير			دكتوراه			المجموع الكلي	
	المجموع	إناث	ذكور	المجموع	إناث	ذكور	المجموع	إناث	ذكور	المجموع	إناث
علوم الحاسوب	0	0	0	0	0	0	1	1	0	1	0
هندسة العمارة	0	0	0	1	1	0	0	0	0	0	1
الهندسة الكيماوية	0	0	0	1	1	0	0	0	0	0	1
هندسة الليزر والالكترونيات البصرية	0	0	0	1	1	0	0	0	0	0	1
هندسة الكهروميكانيك	0	0	0	0	0	0	2	1	1	1	1
مجموع الجامعة	0	0	0	3	3	0	3	2	1	6	5

جامعة النهدين

عدد الطلبة العراقيين المقبولين في الدراسات العليا موزعين حسب الكلية والشهادة والجنس في جامعة النهرين للعام الدراسي 2024/2023

جدول ( 19 )

الكلية	دبلوم عالي			ماجستير			دكتوراه			المجموع الكلي	
	المجموع	ذكور	إناث	المجموع	ذكور	إناث	المجموع	ذكور	إناث	المجموع	إناث
الطب	0	0	0	18	11	12	23	14	27	41	27
الهندسة	0	0	0	26	6	6	12	14	24	38	24
هندسة المعلومات والاتصالات	3	1	4	7	2	2	4	8	7	15	7
العلوم	0	0	0	37	2	10	12	19	30	49	30
التقنيات الاحيائية	0	0	0	18	0	0	0	1	17	18	17
اقتصاديات الاعمال	0	0	0	26	0	0	0	7	19	26	19
الحقوق	0	0	0	33	6	10	16	14	35	49	35
العلوم السياسية	0	0	0	53	32	12	44	57	40	97	40
المعهد العالي لتشخيص العقم والتقنيات المساعدة على الانجاب	6	6	0	11	0	2	2	2	17	19	17
مجموع الجامعة	10	7	3	229	59	54	113	136	216	352	216

عدد الطلبة العرب المقبولين في الدراسات العليا موزعين حسب الكلية والشهادة والجنس في جامعة النهدين للعام الدراسي 2024/2023

جدول ( 20 )

الكلية	دبلوم عالي			ماجستير			دكتوراه			المجموع الكلي	
	المجموع	ذكور	إناث	المجموع	ذكور	إناث	المجموع	ذكور	إناث	المجموع	إناث
الهندسة	0	0	0	0	0	0	0	0	0	0	0
العلوم	0	0	0	0	0	0	2	2	0	2	0
الحقوق	0	0	0	1	1	1	0	1	0	1	1
مجموع الجامعة	0	0	0	1	1	1	2	2	0	3	1

عدد الطلبة العراقيين الموجودين في الدراسات العليا موزعين حسب الكلية والشهادة والجنس في جامعة النهرين للعام الدراسي 2024/2023

جدول (21)

الكلية	دبلوم عالي			ماجستير			دكتوراه			المجموع الكلي	
	المجموع	إناث	ذكور	المجموع	إناث	ذكور	المجموع	إناث	ذكور	إناث	المجموع
الطب	0	0	0	23	54	77	46	68	114	69	191
الهندسة	0	0	0	54	95	149	67	50	117	121	266
هندسة المعلومات والاتصالات	15	3	12	12	31	43	7	18	25	31	83
العلوم	0	0	0	26	52	78	20	35	55	46	133
التقنيات الاحيائية	0	0	0	11	44	55	4	5	9	15	64
اقتصاديات الاعمال	0	0	0	21	52	73	0	0	0	21	73
الحقوق	0	0	0	21	63	84	12	12	24	33	108
العلوم السياسية	0	0	0	53	70	123	102	52	154	155	277
المعهد العالي لتشخيص العقم والتقنيات المساعدة على الانجاب	14	14	0	9	19	28	0	16	16	9	58
مجموع الجامعة	29	17	12	230	480	710	258	256	514	500	1253

عدد الطلبة العرب الموجودين في الدراسات العليا موزعين حسب الكلية والشهادة والجنس في جامعة النهريين للعام الدراسي 2024/2023

جدول ( 22 )

الكلية	دبلوم عالي			ماجستير			دكتوراه			المجموع الكلي	
	المجموع	إناث	ذكور	المجموع	إناث	ذكور	المجموع	إناث	ذكور	إناث	المجموع
الهندسة	0	0	0	0	0	0	1	1	0	1	1
العلوم	0	0	0	0	0	2	2	0	2	0	2
الحقوق	0	0	0	1	1	0	2	0	1	1	2
مجموع الجامعة	0	0	0	1	1	2	2	1	2	3	5

الجامعة العراقية

عدد الطلبة العراقيين المقبولين في الدراسات العليا موزعين حسب الكلية والشهادة والجنس في الجامعة العراقية للعام الدراسي 2023 / 2024

جدول (23)

الكلية	دبلوم عالي			ماجستير			دكتوراه			المجموع الكلي	
	المجموع	إناث	ذكور	المجموع	إناث	ذكور	المجموع	إناث	ذكور	المجموع	إناث
الطب	3	0	3	8	8	0	0	0	0	8	3
الهندسة	0	0	0	12	9	3	0	0	0	9	3
الإدارة والاقتصاد	3	1	2	29	19	10	7	3	4	23	16
التربية /الطارمية	8	3	5	49	22	27	5	4	1	29	33
التربية للبنات	0	0	0	49	49	0	6	6	0	55	0
الاداب	3	1	2	95	46	49	65	24	41	71	92
العلوم الاسلامية	0	0	0	86	48	38	38	11	27	59	65
الاعلام	0	0	0	24	12	12	0	0	0	12	12
القانون والعلوم السياسية	0	0	0	21	16	5	7	4	3	20	8
مجموع الجامعة	17	5	12	373	229	144	128	52	76	286	232

عدد الطلبة العرب المقبولين في الدراسات العليا موزعين حسب الكلية والشهادة والجنس في الجامعة العراقية للعام الدراسي 2024/2023

جدول (24)

الكلية	دبلوم عالي			ماجستير			دكتوراه			المجموع الكلي	
	المجموع	إناث	ذكور	المجموع	إناث	ذكور	المجموع	إناث	ذكور	المجموع	إناث
الطب	0	0	0	1	0	1	0	0	0	1	0
الهندسة	0	0	0	1	0	1	0	0	0	1	0
القانون والعلوم السياسية	0	0	0	2	1	3	0	0	0	2	1
العلوم الاسلامية	0	0	0	0	0	0	1	0	1	1	0
مجموع الجامعة	0	0	0	4	1	5	1	0	1	5	1

عدد الطلبة العراقيين الموجودين في الدراسات العليا موزعين حسب الكلية والشهادة والجنس في الجامعة العراقية للعام الدراسي 2023 / 2024

جدول (25)

الكلية	دبلوم عالي			ماجستير			دكتوراه			المجموع الكلي	
	المجموع	ذكور	إناث	المجموع	ذكور	إناث	المجموع	ذكور	إناث	المجموع	إناث
الطب	3	3	0	3	3	0	29	26	3	32	26
الهندسة	0	0	0	0	0	0	50	31	19	50	31
الإدارة والاقتصاد	3	1	4	7	37	80	117	80	37	134	87
التربية /الطارمية	6	6	12	22	110	83	193	83	110	234	96
التربية للبنات	0	0	0	0	0	204	204	204	0	225	225
الاداب	7	4	11	97	177	150	327	150	177	503	222
العلوم الاسلامية	0	0	0	122	95	146	241	146	95	407	190
الاعلام	0	0	0	0	60	68	128	68	60	128	68
القانون والعلوم السياسية	0	0	0	12	54	97	151	97	54	176	110
مجموع الجامعة	19	11	30	260	555	885	1440	885	555	1889	1055

عدد الطلبة العرب الموجودين في الدراسات العليا موزعين حسب الكلية والشهادة والجنس في الجامعة العراقية للعام الدراسي 2023 / 2024

جدول (26)

الكلية	دبلوم عالي		ماجستير		دكتوراه		المجموع الكلي	
	ذكور	إناث	المجموع	ذكور	إناث	المجموع	ذكور	إناث
الطب	0	0	0	0	0	0	1	0
الهندسة	0	0	0	0	0	0	1	1
التربية للبنات	0	0	0	0	0	0	1	1
الاداب	0	0	0	0	0	0	1	1
القانون والعلوم السياسية	0	0	0	0	0	0	2	1
العلوم الاسلامية	0	0	0	1	0	1	1	0
مجموع الجامعة	0	0	0	1	1	2	5	4

المجلس العراقي للاختصاصات الطبية

عدد الطلبة العراقيين المقبولين في الدراسات العليا موزعين حسب المجلس والقسم والشهادة والجنس في المجلس العراقي للاختصاصات الطبية للعام الدراسي 2023 / 2024

جدول (27)

المجلس	دكتوراه (البورد العراقي)			المجموع الكلي	
	ذكور	إناث	المجموع	ذكور	إناث
المجلس العراقي للاختصاصات الطبية	475	663	1138	475	663
المجموع	475	663	1138	475	663

عدد الطلبة العراقيين الموجودين في الدراسات العليا موزعين حسب المجلس والشهادة والجنس في المجلس العراقي للاختصاصات الطبية للعام الدراسي 2023 / 2024

جدول (28)

المجلس	دكتوراه (البورد العراقي)			المجموع الكلي		
	ذكور	إناث	المجموع	ذكور	إناث	المجموع
المجلس العراقي للاختصاصات الطبية	1767	2104	3871	1767	2104	3871
المجموع	1767	2104	3871	1767	2104	3871

الهيئة العراقية للحاسبات والمعلوماتية

عدد الطلبة العراقيين المقبولين في الدراسات العليا موزعين حسب الهيئة والشهادة والجنس في الهيئة العراقية للحاسبات والمعلوماتية للعام الدراسي 2023 / 2024

جدول (29)

الهيئة	دبلوم عالي			ماجستير			دكتوراه			المجموع الكلي	
	المجموع	إناث	ذكور	المجموع	إناث	ذكور	المجموع	إناث	ذكور	المجموع	إناث
معهد المعلوماتية للدراسات العليا	6	2	4	9	6	3	0	0	0	15	8
مجموع الهيئة	6	2	4	9	6	3	0	0	0	15	8

عدد الطلبة العراقيين الموجودين في الدراسات العليا موزعين حسب الهيئة والشهادة والجنس في الهيئة العراقية للحاسبات والمعلوماتية للعام الدراسي 2023 / 2024

جدول ( 30 )

الهيئة	دبلوم عالي			ماجستير			دكتوراه			المجموع الكلي	
	ذكور	إناث	المجموع	ذكور	إناث	المجموع	ذكور	إناث	المجموع	إناث	المجموع
معهد المعلوماتية للدراسات العليا	5	2	7	14	28	42	16	23	39	53	88
مجموع الهيئة	5	2	7	14	28	42	16	23	39	53	88

جامعة الكرخ للعلوم

عدد الطلبة العراقيين المقبولين في الدراسات العليا موزعين حسب الكلية والشهادة والجنس في جامعة الكرخ للعلوم للعام الدراسي 2024/2023

جدول (31)

الكلية	دبلوم عالي			ماجستير			دكتوراه			المجموع الكلي	
	المجموع	إناث	ذكور	المجموع	إناث	ذكور	المجموع	إناث	ذكور	المجموع	إناث
التحسس الثاني والجيوفيزياء	0	0	0	4	1	3	0	0	0	4	1
مجموع الجامعة	0	0	0	4	1	3	0	0	0	4	1

عدد الطلبة العراقيين الموجودين في الدراسات العليا موزعين حسب الكلية والشهادة والجنس في جامعة الكرخ للعلوم للعام الدراسي 2024 / 2023

جدول (32)

الكلية	دبلوم عالي			ماجستير			دكتوراه			المجموع الكلي	
	المجموع	إناث	ذكور	المجموع	إناث	ذكور	المجموع	إناث	ذكور	المجموع	إناث
التحسس الثاني والجيوفيزياء	0	0	0	9	5	4	0	0	0	9	5
مجموع الجامعة	0	0	0	9	5	4	0	0	0	9	5

جامعة الموصل

عدد الطلبة العراقيين المقبولين في الدراسات العليا موزعين حسب الكلية والشهادة والجنس في جامعة الموصل للعام الدراسي 2023 / 2024

جدول ( 33 )

الكلية	دبلوم عالي			ماجستير			دكتوراه			المجموع الكلي	
	المجموع	ذكور	إناث	المجموع	ذكور	إناث	المجموع	ذكور	إناث	المجموع	إناث
الطب	7	6	1	9	7	2	0	0	0	16	13
طب الأسنان	0	0	0	17	10	7	0	0	0	17	10
الصيدلة	0	0	0	19	13	6	0	0	0	19	13
التمريض	0	0	0	29	19	10	0	0	0	29	19
الهندسة	0	0	0	70	31	39	18	1	17	88	32
الزراعة والغابات	5	3	2	58	16	42	24	10	14	87	29
الطب البيطري	0	0	0	41	15	26	1	0	1	42	15
العلوم	0	0	0	96	57	39	50	34	16	146	91
كلية البيئة	0	0	0	32	21	11	0	0	0	32	21
الحاسبات والرياضيات	9	5	4	47	29	18	18	5	13	74	39
الادارة واقتصاد	32	7	25	84	35	49	40	10	30	156	52
التربية للعلوم الصرفة	0	0	0	93	56	37	24	13	11	117	69
التربية للعلوم الانسانية	12	3	9	202	88	114	41	13	28	255	104
التربية الاساسية	0	0	0	103	41	62	27	9	18	130	50
التربية للبنات	0	0	0	66	66	0	2	2	0	68	68
الاداب	19	10	9	107	47	60	53	16	37	179	73
الآثار	0	0	0	33	19	14	4	1	3	37	20
الحقوق	4	0	4	71	26	45	36	11	25	111	37
العلوم السياسية	0	0	0	13	6	7	0	0	0	13	6
التربية البدنية وعلوم الرياضة	0	0	0	19	3	16	15	5	10	34	8
الفنون الجميلة	0	0	0	5	1	4	0	0	0	5	1
العلوم الاسلامية	8	0	8	39	14	25	4	2	2	51	16
مجموع الجامعة	96	34	62	1253	620	633	357	132	225	1706	786

عدد الطلبة العرب المقبولين في الدراسات العليا موزعين حسب الكلية والشهادة والجنس في جامعة الموصل للعام الدراسي 2023 / 2024

جدول ( 34 )

الكلية	دبلوم عالي			ماجستير			دكتوراه			المجموع الكلي
	المجموع	ذكور	إناث	المجموع	ذكور	إناث	المجموع	ذكور	إناث	
الادارة واقتصاد	0	0	0	1	0	0	0	1	0	1
التربية للبنات	0	0	0	0	0	0	0	1	1	1
الاداب	0	0	0	0	0	0	0	1	1	1
مجموع الجامعة	0	0	0	0	0	0	0	3	2	3

عدد الطلبة العراقيين الموجودين في الدراسات العليا موزعين حسب الكلية والشهادة والجنس في جامعة الموصل للعام الدراسي 2023 / 2024

جدول ( 35 )

الكلية	دبلوم عالي			ماجستير			دكتوراه			المجموع الكلي		
	المجموع	إناث	ذكور	المجموع	إناث	ذكور	المجموع	إناث	ذكور	المجموع	إناث	ذكور
الطب	29	26	3	29	21	8	2	2	0	60	49	11
طب الاسنان	0	0	0	112	58	54	27	17	10	139	75	64
الصيدلة	0	0	0	49	31	18	0	0	0	49	31	18
التمريض	0	0	0	56	32	24	0	0	0	56	32	24
الهندسة	0	0	0	219	108	111	63	19	44	282	127	155
الزراعة والغابات	10	5	5	201	96	105	88	33	55	299	134	165
الطب البيطري	0	0	0	80	31	49	19	8	11	99	39	60
العلوم	0	0	0	206	125	81	139	86	53	345	211	134
علوم البيئة وتقاناتها	0	0	0	66	41	25	0	0	0	66	41	25
علوم الحاسوب والرياضيات	35	20	15	150	86	64	102	45	57	287	151	136
الادارة والاقتصاد	94	35	59	285	118	167	142	41	101	521	194	327
التربية للعلوم المصرفية	0	0	0	153	95	58	37	14	23	190	109	81
التربية للعلوم الانسانية	30	8	22	711	335	376	145	42	103	886	385	501
التربية الاساسية	0	0	0	233	78	155	47	15	32	280	93	187
التربية للنبات	0	0	0	162	162	0	0	0	0	162	162	0
الاداب	43	13	30	319	128	191	241	94	147	603	235	368
الاثار	0	0	0	124	57	67	29	11	18	153	68	85
الحقوق	15	6	9	153	44	109	73	11	62	241	61	180
العلوم السياسية	0	0	0	44	16	28	0	0	0	44	16	28
التربية البدنية وعلوم الرياضة	0	0	0	46	10	36	47	10	37	93	20	73
الفنون الجميلة	0	0	0	14	3	11	0	0	0	14	3	11
العلوم الاسلامية	13	0	13	101	42	59	4	2	2	118	44	74
مجموع الجامعة	269	113	156	3513	1717	1796	1205	450	755	4987	2280	2707

عدد الطلبة العرب الموجودين في الدراسات العليا موزعين حسب الكلية والشهادة والجنس في جامعة الموصل للعام الدراسي 2023 / 2024

جدول ( 36 )

الكلية	دبلوم عالي			ماجستير			دكتوراه			المجموع الكلي	
	المجموع	إناث	ذكور	المجموع	إناث	ذكور	المجموع	إناث	ذكور	المجموع	إناث
العلوم	0	0	0	1	1	0	0	0	0	1	1
الإدارة والاقتصاد	0	0	0	2	1	1	0	0	0	2	1
التربية للبنات	0	0	0	1	1	0	0	0	0	1	1
الاداب	0	0	0	0	0	0	1	1	0	1	1
العلوم السياسية	0	0	0	1	1	0	0	0	0	1	1
مجموع الجامعة	0	0	0	5	4	1	1	1	0	6	5

جامعة نينوى



عدد الطلبة العراقيين الموجودين في الدراسات العليا موزعين حسب الكلية والشهادة والجنس في جامعة نينوى للعام الدراسي 2023 / 2024

جدول ( 38 )

الكلية	دبلوم عالي			ماجستير			دكتوراه			المجموع الكلي	
	المجموع	إناث	ذكور	المجموع	إناث	ذكور	المجموع	إناث	ذكور	المجموع	إناث
هندسة الالكترونيات	0	0	0	78	50	28	0	0	0	78	50
مجموع الجامعة	0	0	0	78	50	28	0	0	0	78	50

جامعة الحمدانية

عدد الطلبة العراقيين المقبولين في الدراسات العليا موزعين حسب الكلية والشهادة والجنس في جامعة الحمدانية للعام الدراسي 2024/2023

جدول (39)

الكلية	دبلوم عالي			ماجستير			دكتوراه			المجموع الكلي	
	المجموع	إناث	ذكور	المجموع	إناث	ذكور	المجموع	إناث	ذكور	المجموع	إناث
التربية للعلوم الإنسانية	0	0	0	11	1	10	0	0	0	11	1
مجموع الكلية	0	0	0	11	1	10	0	0	0	11	1

عدد الطلبة العراقيين الموجودين في الدراسات العليا موزعين حسب الكلية والشهادة والجنس في جامعة الحمدانية للعام الدراسي 2024/2023

جدول (40)

الكلية	دبلوم عالي			ماجستير			دكتوراه			المجموع الكلي	
	المجموع	إناث	ذكور	المجموع	إناث	ذكور	المجموع	إناث	ذكور	المجموع	إناث
التربية للعلوم الإنسانية	0	0	0	59	9	50	0	0	0	59	9
مجموع الكلية	0	0	0	59	9	50	0	0	0	59	9

جامعة البصرة

عدد الطلبة العراقيين المقبولين في الدراسات العليا موزعين حسب الكلية والشهادة والجنس في جامعة البصرة للعام الدراسي 2024/2023

جدول (41)

الكلية	دبلوم عالي			ماجستير			دكتوراه			المجموع الكلي	
	المجموع	ذكور	إناث	المجموع	ذكور	إناث	المجموع	ذكور	إناث	المجموع	إناث
الطب	37	12	25	22	2	20	4	2	2	63	40
الصيدلة	0	11	11	24	0	24	0	0	0	24	13
الهندسة	0	9	22	31	3	28	7	4	3	38	26
الزراعة	0	17	25	42	12	30	33	21	12	75	46
الطب البيطري	1	7	8	15	6	9	13	7	6	29	15
العلوم	0	22	63	85	18	67	43	25	18	128	88
علوم الحاسوب وتكنولوجيا المعلومات	0	5	13	18	0	18	2	2	0	20	15
الإدارة والاقتصاد	10	22	51	73	8	65	9	1	8	92	56
التربية للعلوم الانسانية	0	28	57	85	25	60	38	13	25	123	70
التربية للعلوم الصرفة	1	7	18	25	7	18	13	6	7	39	25
التربية البنات	0	0	63	63	0	63	4	4	0	67	67
التربية قرنة	0	11	21	32	0	32	0	0	0	32	21
الاداب	0	27	54	81	12	69	21	9	12	102	63
القانون	0	16	20	36	2	34	2	0	2	38	20
التربية البدنية وعلوم الرياضة	0	9	3	12	11	1	13	2	11	25	5
الفنون الجميلة	0	11	18	29	15	14	23	8	15	52	26
مجموع الجامعة	49	214	459	673	121	552	225	104	121	947	596

عدد الطلبة العرب المقبولين في الدراسات العليا موزعين حسب الكلية والشهادة والجنس في جامعة البصرة للعام الدراسي 2024/2023

جدول (42)

الكلية	دبلوم عالي			ماجستير			دكتوراه			المجموع الكلي	
	المجموع	إناث	ذكور	المجموع	إناث	ذكور	المجموع	إناث	ذكور	المجموع	إناث
الهندسة	0	0	0	0	0	0	1	1	0	1	1
الصيدلة	0	0	0	0	0	0	0	0	0	0	0
الادارة والاقتصاد	0	0	1	1	0	0	0	0	1	0	1
الاداب	0	0	2	2	0	0	0	0	2	0	2
مجموع الجامعة	0	0	3	3	0	0	1	1	3	1	4

عدد الطلبة العراقيين الموجودين في الدراسات العليا موزعين حسب الكلية والشهادة والجنس في جامعة البصرة للعام الدراسي 2024 / 2023

جدول (43)

الكلية	دبلوم عالي			ماجستير			دكتوراه			المجموع الكلي		
	المجموع	إناث	ذكور	المجموع	إناث	ذكور	المجموع	إناث	ذكور	المجموع	إناث	ذكور
الطب	60	45	15	61	31	30	8	5	3	129	81	48
الصيدلة	0	0	0	92	49	43	0	0	0	92	49	43
الهندسة	0	0	0	135	84	51	79	26	53	214	110	104
الزراعة	0	0	0	176	119	57	138	73	65	314	192	122
الطب البيطري	1	0	1	50	33	17	40	25	15	91	58	33
العلوم	1	1	0	188	128	60	118	66	52	307	195	112
علوم الحاسوب وتكنولوجيا المعلومات	0	0	0	31	21	10	2	2	0	33	23	10
الإدارة والاقتصاد	13	7	6	142	88	54	47	11	36	202	106	96
التربية للعلوم الانسانية	0	0	0	275	199	76	174	74	100	449	273	176
التربية للعلوم الصرفة	2	1	1	151	112	39	100	60	40	253	173	80
التربية البنات	0	0	0	116	116	0	16	16	0	132	132	0
التربية قرنة	0	0	0	74	51	23	0	0	0	74	51	23
الاداب	0	0	0	204	140	64	119	38	81	323	178	145
القانون	0	0	0	68	41	27	7	2	5	75	43	32
التربية البدنية وعلوم الرياضة	0	0	0	27	11	16	38	4	34	65	15	50
الفنون الجميلة	0	0	0	108	61	47	71	24	47	179	85	94
مجموع الجامعة	77	54	23	1898	1284	614	957	426	531	2932	1764	1168

عدد الطلبة العرب الموجودين في الدراسات العليا موزعين حسب الكلية والشهادة والجنس في جامعة البصرة للعام الدراسي 2024 / 2023

جدول (44)

الكلية	دبلوم عالي			ماجستير			دكتوراه			المجموع الكلي	
	المجموع	إناث	ذكور	المجموع	إناث	ذكور	المجموع	إناث	ذكور	المجموع	إناث
الطب	0	0	0	1	0	1	0	0	0	1	0
الصيدلة	0	0	0	0	0	0	0	0	0	0	0
الهندسة	0	0	0	0	0	0	1	1	0	1	0
الادارة والاقتصاد	0	0	0	1	0	1	0	0	0	1	0
الاداب	0	0	0	3	0	3	2	1	1	5	1
الزراعة	0	0	0	0	0	0	1	1	0	1	1
مجموع الجامعة	0	0	0	5	0	5	4	3	1	9	3

جامعة الكوفة

عدد الطلبة العراقيين المقبولين في الدراسات العليا موزعين حسب الكلية والشهادة والجنس في جامعة الكوفة للعام الدراسي 2023 / 2024

جدول (45)

الكلية	دبلوم عالي			ماجستير			دكتوراه			المجموع الكلي	
	المجموع	إناث	ذكور	المجموع	إناث	ذكور	المجموع	إناث	ذكور	المجموع	إناث
الطب	25	23	2	26	19	7	8	7	1	59	49
الصيدلة	0	0	0	33	21	12	9	6	3	42	27
التمريض	0	0	0	19	12	7	11	7	4	30	19
الهندسة	0	0	0	62	23	39	0	0	0	62	23
التخطيط العمراني	2	1	1	5	2	3	0	0	0	7	3
الزراعة	0	0	0	39	22	17	12	4	8	51	26
الطب البيطري	0	0	0	8	5	3	0	0	0	8	5
العلوم	0	0	0	100	60	40	61	34	27	161	94
علوم الحاسوب والرياضيات	3	2	1	32	14	18	10	5	5	45	21
الإدارة والاقتصاد	21	8	13	61	35	26	14	2	12	96	45
التربية	0	0	0	15	11	4	0	0	0	15	11
التربية الأساسية	0	0	0	33	21	12	8	3	5	41	24
التربية البنات	0	0	0	132	132	0	57	57	0	189	189
الاداب	0	0	0	95	56	39	24	5	19	119	61
القانون	0	0	0	10	4	6	9	4	5	19	8
العلوم السياسية	0	0	0	15	6	9	0	0	0	15	6
التربية البدنية وعلوم الرياضة	0	0	0	17	3	14	13	0	13	30	3
الفقه	0	0	0	31	15	16	17	3	14	48	18
مجموع الجامعة	51	34	17	733	461	272	253	137	116	1037	632

عدد الطلبة العرب المقبولين في الدراسات العليا موزعين حسب الكلية والشهادة والجنس في جامعة الكوفة للعام الدراسي 2024/2023

جدول ( 46 )

الكلية	دبلوم عالي			ماجستير			دكتوراه			المجموع الكلي	
	المجموع	إناث	ذكور	المجموع	إناث	ذكور	المجموع	إناث	ذكور	المجموع	إناث
الصيدلة	0	0	0	1	1	0	0	0	0	1	1
التمريض	0	0	0	0	0	1	1	0	1	0	1
الادارة والاقتصاد	0	0	0	1	1	0	0	0	0	1	1
مجموع الجامعة	0	0	0	2	2	1	1	0	1	3	2

عدد الطلبة العراقيين الموجودين في الدراسات العليا موزعين حسب الكلية والشهادة والجنس في جامعة الكوفة للعام الدراسي 2023 / 2024

جدول (47)

الكلية	دبلوم عالي			ماجستير			دكتوراه			المجموع الكلي	
	المجموع	ذكور	إناث	المجموع	ذكور	إناث	المجموع	ذكور	إناث	المجموع	إناث
الطب	65	10	57	50	9	41	39	27	12	154	127
الصيدلة	0	20	0	71	10	61	29	30	70	100	70
التمريض	0	11	0	29	6	23	17	17	29	46	29
الهندسة	2	75	2	160	0	160	0	75	87	162	87
التخطيط العمراني	6	8	3	23	0	23	0	11	18	29	18
الزراعة	0	43	0	85	23	62	35	66	54	120	54
الطب البيطري	2	9	1	18	0	18	0	10	10	20	10
العلوم	0	69	0	173	69	104	149	138	184	322	184
علوم الحاسوب والرياضيات	3	35	2	62	22	40	46	58	53	111	53
الادارة والاقتصاد	63	114	27	235	44	191	72	194	176	370	176
التربية	0	10	0	47	0	47	0	10	37	47	37
التربية الاساسية	0	32	0	85	14	71	23	46	62	108	62
التربية البنات	0	0	0	271	27	244	209	27	453	480	453
الاداب	0	177	0	366	72	294	128	249	245	494	245
القانون	0	33	0	58	24	34	36	57	37	94	37
العلوم السياسية	0	22	0	34	0	34	0	22	12	34	12
التربية البدنية وعلوم الرياضة	0	45	0	50	22	28	24	67	7	74	7
الفقه	0	55	0	115	61	54	92	116	91	207	91
مجموع الجامعة	141	768	92	1932	403	1529	899	1220	1752	2972	1752

عدد الطلبة العرب الموجودين في الدراسات العليا موزعين حسب الكلية والشهادة والجنس في جامعة الكوفة للعام الدراسي 2024 /2023

جدول (48)

الكلية	دبلوم عالي		ماجستير		دكتوراه		المجموع الكلي		المجموع
	إناث	ذكور	إناث	ذكور	إناث	ذكور	إناث	ذكور	
الصيدلة	0	0	1	0	0	0	1	0	1
التمريض	0	0	0	1	0	1	0	1	1
الادارة والاقتصاد	0	0	1	0	0	0	1	0	1
التربية البنات	0	0	1	0	0	0	1	0	1
الاداب	0	0	0	3	0	0	3	0	3
مجموع الجامعة	0	0	3	3	0	1	6	4	7

جامعة جابر ابن حيان للعلوم  
الطبية والصيدلانية

عدد الطلبة العراقيين المقبولين في الدراسات العليا موزعين حسب الكلية والشهادة والجنس في جامعة جابر ابن حيان للعلوم الطبية والصيدلانية للعام الدراسي 2023 / 2024

جدول (49)

الكلية	دبلوم عالي			ماجستير			دكتوراه			المجموع الكلي	
	المجموع	إناث	ذكور	المجموع	إناث	ذكور	المجموع	إناث	ذكور	المجموع	إناث
الطب	0	0	0	13	7	6	0	0	0	13	7
مجموع الجامعة	0	0	0	13	7	6	0	0	0	13	7

عدد الطلبة العراقيين الموجودين في الدراسات العليا موزعين حسب الكلية والشهادة والجنس في جامعة جابر ابن حيان للعلوم الطبية والصيدلانية للعام الدراسي 2023 / 2024

جدول (50)

الكلية	دبلوم عالي			ماجستير			دكتوراه			المجموع الكلي	
	المجموع	إناث	ذكور	المجموع	إناث	ذكور	المجموع	إناث	ذكور	المجموع	إناث
الطب	0	0	0	13	7	6	0	0	0	13	7
مجموع الجامعة	0	0	0	13	7	6	0	0	0	13	7

جامعة تكريت

عدد الطلبة العراقيين المقبولين في الدراسات العليا موزعين حسب الكلية والشهادة والجنس في جامعة تكريت للعام الدراسي 2024/2023

جدول (51)

الكلية	دبلوم عالي			ماجستير			دكتوراه			المجموع الكلي	
	المجموع	إناث	ذكور	المجموع	إناث	ذكور	المجموع	إناث	ذكور	المجموع	إناث
الطب	27	18	9	31	13	4	9	5	31	36	67
الهندسة	3	2	1	76	31	16	23	7	40	62	102
الزراعة	4	0	4	101	42	49	65	16	58	112	170
الطب البيطري	0	0	0	25	13	0	0	0	13	12	25
العلوم	7	1	6	110	61	38	62	24	86	93	179
علوم الحاسوب وتكنولوجيا المعلومات	0	0	0	34	16	8	13	5	21	26	47
الإدارة والاقتصاد	7	3	4	65	22	13	24	11	36	60	96
التربية للعلوم الصرفة	0	0	0	91	39	28	42	14	53	80	133
التربية للعلوم الانسانية	0	0	0	227	75	108	155	47	122	260	382
التربية للنبات	0	0	0	125	125	0	41	41	166	0	166
الاداب	1	1	0	90	30	13	17	4	35	73	108
الحقوق	7	0	7	74	26	23	28	5	31	78	109
العلوم السياسية	0	0	0	35	8	0	0	0	8	27	35
التربية البدنية وعلوم الرياضة	0	0	0	20	0	8	12	4	4	28	32
العلوم الاسلامية	21	1	20	55	13	34	47	13	27	96	123
مجموع الجامعة	77	26	51	1159	514	342	538	196	736	1038	1774

عدد الطلبة العرب المقبولين في الدراسات العليا موزعين حسب الكلية والشهادة والجنس في جامعة تكريت للعام الدراسي 2023 / 2024

جدول ( 52 )

الكلية	دبلوم عالي			ماجستير			دكتوراه			المجموع الكلي	
	المجموع	إناث	ذكور	المجموع	إناث	ذكور	المجموع	إناث	ذكور	المجموع	إناث
الادارة والاقتصاد	0	0	0	2	1	1	0	0	0	2	1
مجموع الجامعة	0	0	0	2	1	1	0	0	0	2	1

عدد الطلبة العراقيين الموجودين في الدراسات العليا موزعين حسب الكلية والشهادة والجنس في جامعة تكريت للعام الدراسي 2024/2023

جدول (53)

الكلية	دبلوم عالي			ماجستير			دكتوراه			المجموع الكلي	
	المجموع	إناث	ذكور	المجموع	إناث	ذكور	المجموع	إناث	ذكور	المجموع	إناث
الطب	60	40	20	43	65	7	10	17	49	93	142
الهندسة	11	10	1	39	93	40	14	54	95	63	158
الزراعة	7	1	6	75	215	157	54	211	303	130	433
الطب البيطري	0	0	0	20	51	0	0	0	31	20	51
العلوم	17	4	13	80	183	73	50	123	166	157	323
علوم الحاسبات وتكنولوجيا المعلومات	0	0	0	59	88	31	19	50	90	48	138
الادارة والاقتصاد	11	4	7	90	148	41	27	68	138	89	227
التربية للعلوم الصرفة	0	0	0	103	177	63	31	94	166	105	271
التربية للعلوم الانسانية	0	0	0	226	360	299	148	447	525	282	807
التربية البنات	0	0	0	0	254	0	96	96	0	350	350
الاداب	1	1	0	111	158	20	8	28	131	56	187
الحقوق	11	3	8	72	115	72	22	94	152	68	220
العلوم السياسية	0	0	0	38	49	0	0	0	38	11	49
التربية البدنية وعلوم الرياضة	0	0	0	43	44	30	6	36	73	7	80
العلوم الاسلامية	45	1	44	90	140	106	47	153	240	98	338
مجموع الجامعة	163	64	99	1159	2140	939	532	1471	2197	1577	3774

عدد الطلبة العرب الموجودين في الدراسات العليا موزعين حسب الكلية والشهادة والجنس في جامعة تكريت للعام الدراسي 2023 / 2024

جدول (54)

المجموع الكلي	دكتوراه			ماجستير			دبلوم عالي			الكلية			
	المجموع	إناث	ذكور	المجموع	إناث	ذكور	المجموع	إناث	ذكور				
2	1	1	0	0	0	0	2	1	1	0	0	0	الادارة والاقتصاد
2	1	1	0	0	0	0	2	1	1	0	0	0	مجموع الجامعة

جامعة سامراء

عدد الطلبة العراقيين المقبولين في الدراسات العليا موزعين حسب الكلية والشهادة والجنس في جامعة سامراء للعام الدراسي 2024/2023

جدول (55)

الكلية	دبلوم عالي			ماجستير			دكتوراه			المجموع الكلي	
	المجموع	إناث	ذكور	المجموع	إناث	ذكور	المجموع	إناث	ذكور	المجموع	إناث
العلوم التطبيقية	0	0	0	22	14	8	0	0	0	22	14
التربية	0	0	0	130	39	91	75	20	55	205	59
العلوم الاسلامية	0	0	0	39	13	26	22	5	17	61	18
التربية البدنية وعلوم الرياضة	0	0	0	18	3	15	0	0	0	18	3
مجموع الجامعة	0	0	0	209	69	140	97	25	72	306	94

عدد الطلبة العراقيين الموجودين في الدراسات العليا موزعين حسب الكلية والشهادة والجنس في جامعة سامراء للعام الدراسي 2023 / 2024

جدول (56)

الكلية	دبلوم عالي			ماجستير			دكتوراه			المجموع الكلي	
	المجموع	إناث	ذكور	المجموع	إناث	ذكور	المجموع	إناث	ذكور	المجموع	إناث
العلوم التطبيقية	0	0	0	48	26	22	0	0	0	48	26
التربية	0	0	0	297	123	174	233	80	153	530	203
العلوم الاسلامية	18	3	15	75	24	51	52	14	38	145	41
التربية البدنية وعلوم الرياضة	0	0	0	27	3	24	0	0	0	27	3
مجموع الجامعة	18	3	15	447	176	271	285	94	191	750	273

جامعة القادسية

عدد الطلبة العراقيين المقبولين في الدراسات العليا موزعين حسب الكلية والشهادة والجنس في جامعة القادسية للعام الدراسي 2024/2023

جدول (57)

الكلية	دبلوم عالي			ماجستير			دكتوراه			المجموع الكلي	
	المجموع	ذكور	إناث	المجموع	ذكور	إناث	المجموع	ذكور	إناث	المجموع	ذكور
الطب	0	0	0	29	10	19	16	12	4	23	22
الهندسة	0	0	0	40	10	30	2	1	1	31	11
الزراعة	0	0	0	8	3	5	4	2	2	7	5
الطب البيطري	0	0	0	29	14	15	10	5	5	20	19
العلوم	2	2	0	21	9	12	22	13	9	23	22
علوم الحاسوب وتكنولوجيا المعلومات	0	0	0	16	7	9	0	0	0	9	7
التقانات الاحيائية	0	0	0	11	2	9	0	0	0	9	2
الادارة والاقتصاد	2	0	2	22	8	14	9	3	6	20	13
التربية	0	0	0	224	88	136	81	41	40	176	129
الاداب	12	3	9	46	21	25	26	20	6	34	50
الاثار	0	0	0	27	13	14	0	0	0	14	13
القانون	0	0	0	21	9	12	0	0	0	12	9
التربية البدنية وعلوم الرياضة	0	0	0	19	13	6	15	13	2	8	26
الفنون الجميلة	0	0	0	25	7	18	0	0	0	18	7
مجموع الجامعة	16	5	11	538	214	324	185	110	75	404	335

عدد الطلبة العراقيين الموجودين في الدراسات العليا موزعين حسب الكلية والشهادة والجنس في جامعة القادسية للعام الدراسي 2023 / 2024

جدول (58)

الكلية	دبلوم عالي			ماجستير			دكتوراه			المجموع الكلي		
	المجموع	ذكور	إناث	المجموع	ذكور	إناث	المجموع	ذكور	إناث	المجموع	ذكور	إناث
الطب	0	0	0	133	53	80	66	36	30	199	89	110
الهندسة	3	2	1	128	55	73	2	1	1	133	58	75
الزراعة	0	0	0	22	8	14	8	5	3	30	13	17
الطب البيطري	2	2	0	82	40	42	37	13	24	121	55	66
العلوم	38	28	10	187	69	118	101	49	52	326	146	180
علوم الحاسوب وتكنولوجيا المعلومات	0	0	0	46	18	28	0	0	0	46	18	28
التقانات الاحيائية	0	0	0	24	5	19	0	0	0	24	5	19
الادارة والاقتصاد	5	5	0	348	186	162	79	51	28	432	242	190
التربية	0	0	0	658	223	435	245	132	113	903	355	548
الاداب	28	23	5	211	88	123	104	70	34	343	181	162
الاثار	0	0	0	93	51	42	0	0	0	93	51	42
القانون	0	0	0	131	75	56	0	0	0	131	75	56
التربية البدنية وعلوم الرياضة	0	0	0	44	28	16	65	56	9	109	84	25
الفنون الجميلة	0	0	0	35	10	25	0	0	0	35	10	25
مجموع الجامعة	76	60	16	2142	909	1233	707	413	294	2925	1382	1543

جامعة الأنبار

عدد الطلبة العراقيين المقبولين في الدراسات العليا موزعين حسب الكلية والشهادة والجنس في جامعة الانبار للعام الدراسي 2024/2023

جدول (59)

الكلية	دبلوم عالي			ماجستير			دكتوراه			المجموع الكلي	
	المجموع	إناث	ذكور	المجموع	إناث	ذكور	المجموع	إناث	ذكور	المجموع	إناث
الطب	0	0	0	20	15	5	27	18	9	7	3
طب الاسنان	0	0	0	9	3	6	9	3	6	0	0
الهندسة	0	0	0	26	12	14	32	17	15	6	5
الزراعة	0	0	0	46	23	23	68	26	42	22	3
العلوم	0	0	0	48	24	24	69	34	35	21	10
علوم الحاسوب وتكنولوجيا المعلومات	0	0	0	16	9	7	26	13	13	10	4
الادارة والاقتصاد الرمادي	0	0	0	29	10	19	34	11	23	5	1
التربية للعلوم الانسانية	0	0	0	92	53	39	142	79	63	50	26
التربية للعلوم الصرفة	0	0	0	57	38	19	70	48	22	13	10
التربية بنات	0	0	0	24	24	0	24	24	0	0	0
الاداب	2	2	4	85	33	52	115	37	78	26	2
القانون والعلوم السياسية	0	0	0	11	4	7	11	4	7	0	0
التربية البدنية وعلوم الرياضة	0	0	0	13	2	11	22	5	17	9	3
العلوم الاسلامية الرمادي	0	0	0	15	9	6	17	9	8	2	0
مجموع الجامعة	4	2	2	491	259	232	666	328	338	171	67

عدد الطلبة العرب المقبولين في الدراسات العليا موزعين حسب الكلية والشهادة والجنس في جامعة الانبار للعام الدراسي 2023 / 2024

جدول (60)

المجموع	المجموع الكلي		المجموع	دكتوراه		المجموع	ماجستير		المجموع	دبلوم عالي		الكلية
	إناث	ذكور		إناث	ذكور		إناث	ذكور		إناث	ذكور	
1	0	1	0	0	0	1	0	1	0	0	0	الطب
2	0	2	1	0	1	1	0	1	0	0	0	العلوم
3	0	3	1	0	1	2	0	2	0	0	0	مجموع الجامعة

عدد الطلبة العراقيين الموجودين في الدراسات العليا موزعين حسب الكلية والشهادة والجنس في جامعة الانبار للعام الدراسي 2023 / 2024

جدول ( 61 )

الكلية	دبلوم عالي			ماجستير			دكتوراه			المجموع الكلي		
	المجموع	ذكور	إناث	المجموع	ذكور	إناث	المجموع	ذكور	إناث	المجموع	ذكور	إناث
الطب	0	0	0	37	12	10	22	22	37	22	37	59
طب الاسنان	0	0	0	9	0	0	0	0	3	6	3	9
الهندسة	0	0	0	72	6	6	12	6	41	43	41	84
الزراعة	0	0	0	103	56	15	71	15	57	117	57	174
العلوم	0	0	0	103	23	17	40	17	65	78	65	143
علوم الحاسوب وتكنولوجيا المعلومات	0	0	0	28	20	12	32	12	27	33	27	60
الإدارة والاقتصاد الرمادي	0	0	0	54	8	3	11	3	21	44	21	65
التربية للعلوم الانسانية	0	0	0	186	51	47	98	47	149	135	149	284
التربية للعلوم الصرفة	0	0	0	129	13	13	26	13	99	56	99	155
التربية بنات	0	0	0	116	0	0	0	0	116	0	116	116
الاداب	14	3	11	195	72	22	94	22	102	201	102	303
القانون والعلوم السياسية	0	0	0	48	0	0	0	0	22	26	22	48
التربية البدنية وعلوم الرياضة	0	0	0	25	21	4	25	4	7	43	7	50
العلوم الاسلامية الرمادي	0	0	0	54	7	4	11	4	37	28	37	65
مجموع الجامعة	14	3	11	1159	289	153	442	153	783	832	783	1615

عدد الطلبة العرب الموجودين في الدراسات العليا موزعين حسب الكلية والشهادة والجنس في جامعة الانبار للعام الدراسي 2023 / 2024

جدول (62)

المجموع	المجموع الكلي		المجموع	دكتوراه		المجموع	ماجستير		المجموع	دبلوم عالي		الكلية
	إناث	ذكور		إناث	ذكور		إناث	ذكور		إناث	ذكور	
1	0	1	0	0	0	1	0	1	0	0	0	الطب
2	0	2	1	0	1	1	0	1	0	0	0	العلوم
1	0	1	0	0	0	1	0	1	0	0	0	التربية للعلوم الانسانية
1	1	0	0	0	0	1	1	0	0	0	0	الزراعة
5	1	4	1	0	1	4	1	3	0	0	0	مجموع الجامعة

جامعة القلوجة

عدد الطلبة العراقيين المقبولين في الدراسات العليا موزعين حسب الكلية والشهادة والجنس في جامعة الفلوجة للعام الدراسي 2023 / 2024

جدول ( 63 )

الكلية	دبلوم عالي			ماجستير			دكتوراه			المجموع الكلي	
	المجموع	إناث	ذكور	المجموع	إناث	ذكور	المجموع	إناث	ذكور	المجموع	إناث
الطب البيطري	0	0	0	10	4	6	0	0	0	10	4
الادارة والاقتصاد	8	3	5	7	0	7	6	0	6	21	3
القانون	0	0	0	26	7	19	7	3	4	33	10
العلوم الاسلامية	3	0	3	54	33	21	8	2	6	65	35
مجموع الجامعة	11	3	8	97	44	53	21	5	16	129	52

عدد الطلبة العرب المقبولين في الدراسات العليا موزعين حسب الكلية والشهادة والجنس في جامعة الفلوجة للعام الدراسي 2023 / 2024

جدول ( 64 )

الكلية	دبلوم عالي			ماجستير			دكتوراه			المجموع الكلي	
	المجموع	إناث	ذكور	المجموع	إناث	ذكور	المجموع	إناث	ذكور	المجموع	إناث
العلوم الاسلامية	0	0	0	1	0	1	0	0	0	1	0
مجموع الجامعة	0	0	0	1	0	1	0	0	0	1	0

عدد الطلبة العراقيين الموجودين في الدراسات العليا موزعين حسب الكلية والشهادة والجنس في جامعة الفلوجة للعام الدراسي 2023 / 2024

جدول (65)

الكلية	دبلوم عالي			ماجستير			دكتوراه			المجموع الكلي	
	المجموع	إناث	ذكور	المجموع	إناث	ذكور	المجموع	إناث	ذكور	المجموع	إناث
الطب البيطري	0	0	0	16	4	12	0	0	0	16	4
الإدارة والاقتصاد	14	2	12	29	18	11	19	3	16	62	23
القانون	0	0	0	47	19	28	12	4	8	59	23
العلوم الإسلامية	11	0	11	95	62	33	17	4	13	123	66
مجموع الجامعة	25	2	23	187	103	84	48	11	37	260	116

عدد الطلبة العرب الموجودين في الدراسات العليا موزعين حسب الكلية والشهادة والجنس في جامعة الفلوجة للعام الدراسي 2023 / 2024

جدول (66)

الكلية	دبلوم عالي			ماجستير			دكتوراه			المجموع الكلي	
	المجموع	إناث	ذكور	المجموع	إناث	ذكور	المجموع	إناث	ذكور	المجموع	إناث
العلوم الإسلامية	0	0	0	1	0	1	0	0	0	1	0
مجموع الجامعة	0	0	0	1	0	1	0	0	0	1	0

جامعة بابل

عدد الطلبة العراقيين المقبولين في الدراسات العليا موزعين حسب الكلية والشهادة والجنس في جامعة بابل للعام الدراسي 2023 / 2024

جدول ( 67 )

الكلية	دبلوم عالي		ماجستير		دكتوراه		المجموع الكلي		المجموع
	ذكور	إناث	المجموع	ذكور	إناث	المجموع	ذكور	إناث	
الطب	3	14	17	3	15	18	4	3	42
طب الاسنان	0	0	0	1	2	3	0	0	3
التمريض	0	0	0	3	13	16	9	8	33
الهندسة	0	0	0	16	37	53	16	13	82
هندسة المواد	0	0	0	5	7	12	0	0	12
تكنولوجيا المعلومات	0	0	0	3	7	10	4	4	18
العلوم	0	0	0	14	32	46	9	18	73
الإدارة والاقتصاد	0	0	0	7	19	26	0	0	26
العلوم للبنات	0	0	0	0	7	7	0	0	7
التربية للعلوم الانسانية	0	0	0	17	44	61	10	8	79
التربية للعلوم الصرفة	2	1	3	9	18	27	15	8	53
التربية الاساسية	0	0	0	11	29	40	0	0	40
الاداب	0	0	0	7	14	21	0	0	21
القانون	0	0	0	14	8	22	6	2	30
التربية البدنية وعلوم الرياضة	0	0	0	11	3	14	6	0	20
الفنون الجميلة	0	0	0	16	18	34	13	7	54
العلوم الاسلامية	0	0	0	12	10	22	2	3	27
مجموع الجامعة	5	15	20	149	283	432	94	74	620

عدد الطلبة العرب المقبولين في الدراسات العليا موزعين حسب الكلية والشهادة والجنس في جامعة بابل للعام الدراسي 2024/2023

جدول (68)

الكلية	دبلوم عالي		ماجستير		دكتوراه		المجموع الكلي	
	ذكور	إناث	المجموع	ذكور	إناث	المجموع	ذكور	إناث
طب الأسنان	0	0	0	1	0	1	1	0
التمريض	0	0	0	0	2	2	2	0
التربية البدنية وعلوم الرياضة	0	0	0	1	0	1	0	1
مجموع الجامعة	0	0	0	2	2	4	3	1

عدد الطلبة العراقيين الموجودين في الدراسات العليا موزعين حسب الكلية والشهادة والجنس في جامعة بابل للعام الدراسي 2023 / 2024

جدول (69)

الكلية	دبلوم عالي		ماجستير		دكتوراه		المجموع الكلي		المجموع
	ذكور	إناث	المجموع	ذكور	إناث	المجموع	ذكور	إناث	
الطب	16	34	50	31	64	95	34	81	215
طب الأسنان	0	0	0	6	9	15	0	6	15
التمريض	0	0	0	12	33	45	36	48	114
الهندسة	0	4	4	68	158	226	84	152	367
هندسة المواد	0	0	0	20	60	80	14	34	118
تكنولوجيا المعلومات	0	0	0	24	33	57	34	58	139
العلوم	1	0	1	24	77	101	27	52	203
العلوم للنبات	0	4	4	1	120	121	2	3	141
الإدارة والاقتصاد	0	0	0	15	31	46	0	15	46
التربية للعلوم الانسانية	0	0	0	118	246	364	64	182	512
التربية للعلوم الصرفة	1	1	2	20	51	71	47	68	156
التربية الاساسية	0	0	0	59	116	175	33	92	230
الاداب	0	0	0	14	37	51	0	14	51
القانون	0	0	0	67	50	117	45	112	182
التربية البدنية وعلوم الرياضة	0	0	0	42	9	51	56	98	114
الفنون الجميلة	0	0	0	53	75	128	74	127	247
العلوم الاسلامية	0	0	0	37	35	72	15	52	108
مجموع الجامعة	18	43	61	611	1204	1815	565	1194	2958

عدد الطلبة العرب الموجودين في الدراسات العليا موزعين حسب الكلية والشهادة والجنس في جامعة بابل للعام الدراسي 2023 / 2024

جدول (70)

الكلية	دبلوم عالي		ماجستير		دكتوراه		المجموع الكلي		المجموع
	إناث	ذكور	إناث	ذكور	إناث	ذكور	إناث	ذكور	
طب الاسنان	0	0	0	1	0	0	0	1	0
التمريض	0	0	2	3	6	8	3	11	0
التربية للعلوم الانسانية	0	0	0	0	0	1	1	1	0
التربية للعلوم الصرفة	0	0	0	1	0	0	0	1	0
التربية البدنية وعلوم الرياضة	0	0	0	2	0	0	2	2	0
مجموع الجامعة	0	0	4	7	6	9	6	16	0

جامعة قاسم الخضراء

عدد الطلبة العراقيين المقبولين في الدراسات العليا موزعين حسب الكلية والشهادة والجنس في جامعة قاسم الخضراء للعام الدراسي 2023 / 2024

جدول (71)

الكلية	دبلوم عالي			ماجستير			دكتوراه			المجموع الكلي	
	المجموع	ذكور	إناث	المجموع	ذكور	إناث	المجموع	ذكور	إناث	المجموع	إناث
الهندسة	0	0	0	7	2	5	0	0	0	7	5
علوم البيئة	0	0	0	6	3	3	1	0	0	7	3
علوم الاغذية	0	0	0	7	1	6	0	0	0	7	6
التقانات الاحيائية	0	0	0	15	5	10	0	0	0	15	10
الزراعة	0	0	0	22	12	10	19	12	7	41	22
الطب البيطري	0	0	0	30	20	10	0	0	0	30	10
مجموع الجامعة	0	0	0	87	43	44	20	12	8	107	56

عدد الطلبة العراقيين الموجودين في الدراسات العليا موزعين حسب الكلية والشهادة والجنس في جامعة قاسم الخضراء للعام الدراسي 2023 / 2024

جدول (72)

المجموع	المجموع الكلي		المجموع	دكتوراه		المجموع	ماجستير		المجموع	دبلوم عالي		الكلية
	إناث	ذكور		إناث	ذكور		إناث	ذكور		إناث	ذكور	
19	11	8	0	0	0	19	11	8	0	0	0	الهندسة
21	15	6	6	4	2	15	11	4	0	0	0	علوم البيئة
15	10	5	0	0	0	15	10	5	0	0	0	علوم الاغذية
35	22	13	0	0	0	35	22	13	0	0	0	التقانات الاحيائية
137	73	64	72	40	32	65	33	32	0	0	0	الزراعة
60	22	38	0	0	0	60	22	38	0	0	0	الطب البيطري
287	153	134	78	44	34	209	109	100	0	0	0	مجموع الجامعة

جامعة ديالى

عدد الطلبة العراقيين المقبولين في الدراسات العليا موزعين حسب الكلية والشهادة والجنس في جامعة ديالى للعام الدراسي 2023 / 2024

جدول (73)

الكلية	دبلوم عالي			ماجستير			دكتوراه			المجموع الكلي		
	المجموع	ذكور	إناث	المجموع	ذكور	إناث	المجموع	ذكور	إناث	المجموع	ذكور	إناث
الهندسة	0	0	0	17	6	11	17	0	0	0	6	11
الزراعة	0	0	0	16	6	10	13	8	5	14	14	15
الطب البيطري	0	0	0	15	11	4	0	0	0	11	11	4
العلوم	0	0	0	61	25	36	30	14	16	39	39	52
الادارة والاقتصاد	6	0	6	0	0	0	0	0	0	6	6	0
التربية للعلوم الانسانية	2	0	2	74	24	50	38	11	27	37	37	77
التربية للعلوم الصرفة	3	0	3	10	4	6	9	6	3	13	13	9
التربية الاساسية	0	0	0	42	16	26	26	19	7	35	35	33
القانون والعلوم السياسية	0	0	0	15	3	12	3	2	1	5	5	13
التربية البدنية وعلوم الرياضة	0	0	0	14	10	4	3	2	1	12	12	5
العلوم الاسلامية	2	0	2	15	7	8	0	0	0	9	9	8
مجموع الجامعة	13	0	13	279	112	167	122	62	60	187	187	227

عدد الطلبة الموجودين في الدراسات العليا موزعين حسب الكلية والشهادة والجنس في جامعة ديالى للعام الدراسي 2023 / 2024

جدول (74)

الكلية	دبلوم عالي			ماجستير			دكتوراه			المجموع الكلي		
	ذكور	إناث	المجموع	68	ذكور	المجموع	ذكور	إناث	المجموع	ذكور	إناث	المجموع
الطب	0	0	0	4	1	5	0	0	0	1	4	5
الهندسة	0	0	0	46	37	83	0	0	0	37	46	83
الزراعة	0	0	0	21	24	45	10	18	28	42	31	73
الطب البيطري	0	0	0	16	17	33	0	0	0	17	16	33
العلوم	0	0	0	91	49	140	35	27	62	76	126	202
الادارو والاقتصاد	16	2	18	0	0	0	0	0	0	16	2	18
التربية للعلوم الانسانية	8	0	8	198	77	275	108	78	186	163	306	469
التربية للعلوم الصرفة	9	10	19	55	9	64	8	15	23	26	80	106
التربية الأساسية	0	0	0	55	36	91	18	34	52	70	73	143
القانون والعلوم السياسية	0	0	0	30	15	45	0	0	0	15	30	45
التربية البدنية وعلوم الرياضة	0	0	0	11	25	36	4	39	43	64	15	79
العلوم الاسلامية	6	0	6	15	19	34	0	0	0	25	15	40
مجموع الجامعة	39	12	51	542	309	851	190	204	394	552	744	1296

جامعة كريمة لاء

عدد الطلبة العراقيين المقبولين في الدراسات العليا موزعين حسب الكلية والشهادة والجنس في جامعة كربلاء للعام الدراسي 2024/2023

جدول (75)

الكلية	دبلوم عالي			ماجستير			دكتوراه			المجموع الكلي	
	المجموع	ذكور	إناث	المجموع	ذكور	إناث	المجموع	ذكور	إناث	المجموع	ذكور
الطب	12	7	11	15	8	7	0	0	0	27	19
الصيدلة	0	5	0	12	7	0	0	0	0	12	7
التمريض	0	7	0	19	12	7	5	4	8	24	16
الهندسة	0	17	0	41	24	17	7	2	22	48	26
الزراعة	0	20	0	39	19	20	12	5	27	51	24
الطب البيطري	0	11	0	27	16	11	0	0	11	27	16
العلوم	0	0	0	4	4	0	7	5	2	11	9
علوم الحاسوب وتكنولوجيا المعلومات	0	5	0	13	8	5	0	0	5	13	8
العلوم الطبية التطبيقية	0	3	0	13	10	3	0	0	3	13	10
الإدارة والاقتصاد	16	17	5	38	21	17	8	5	31	62	31
التربية للعلوم الانسانية	0	45	0	113	68	45	44	23	66	157	91
التربية للعلوم الصرفة	0	4	0	16	12	4	9	8	5	25	20
التربية البدنية وعلوم الرياضة	0	8	0	9	1	8	9	1	16	18	2
القانون	0	20	0	39	19	20	24	8	36	63	27
العلوم الاسلامية	0	14	0	26	12	14	23	7	30	49	19
مجموع الجامعة	28	183	16	424	241	183	148	68	275	600	325

عدد الطلبة العرب المقبولين في الدراسات العليا موزعين حسب الكلية والشهادة والجنس في جامعة كربلاء للعام الدراسي 2024/2023

جدول (76)

الكلية	دبلوم عالي			ماجستير			دكتوراه			المجموع الكلي	
	المجموع	إناث	ذكور	المجموع	إناث	ذكور	المجموع	إناث	ذكور	المجموع	إناث
الصيدلة	0	0	0	0	0	0	0	0	0	0	0
التمريض	0	0	0	0	0	0	0	0	0	0	0
الهندسة	0	0	1	1	0	0	0	0	0	1	0
الإدارة والاقتصاد	0	0	6	6	0	0	0	0	0	6	0
التربية	0	0	2	2	0	0	0	0	0	1	3
العلوم الإسلامية	0	0	1	1	0	1	2	1	1	1	3
مجموع الجامعة	0	0	10	12	2	1	1	0	11	2	13

عدد الطلبة العراقيين الموجودين في الدراسات العليا موزعين حسب الكلية والشهادة والجنس في جامعة كربلاء للعام الدراسي 2024/2023

جدول (77)

الكلية	دبلوم عالي			ماجستير			دكتوراه			المجموع الكلي	
	المجموع	ذكور	إناث	المجموع	ذكور	إناث	المجموع	ذكور	إناث	المجموع	ذكور
الطب	25	15	22	39	24	18	0	0	64	46	18
الصيدلة	0	8	0	24	16	8	0	0	24	16	8
التمريض	0	19	0	42	23	20	7	6	49	29	20
الهندسة	0	75	0	148	73	85	21	11	169	84	85
الزراعة	0	39	0	63	24	46	13	6	76	30	46
الطب البيطري	0	15	0	42	27	15	0	0	42	27	15
العلوم	0	34	0	101	67	48	53	39	154	106	48
علوم الحاسوب وتكنولوجيا المعلومات	0	12	0	41	29	12	0	0	41	29	12
العلوم الطبية التطبيقية	0	7	0	27	20	7	0	0	27	20	7
الإدارة والاقتصاد	18	37	7	85	48	58	18	8	121	63	58
التربية للعلوم الانسانية	0	77	0	212	135	140	145	82	357	217	140
التربية للعلوم الصرفة	0	18	0	69	51	31	42	29	111	80	31
التربية البدنية وعلوم الرياضة	0	28	0	35	7	46	56	10	91	17	74
القانون	0	37	0	66	29	31	44	13	110	42	68
العلوم الاسلامية	0	31	0	66	35	46	73	27	139	62	77
مجموع الجامعة	43	452	29	1060	608	241	472	231	1575	868	707

عدد الطلبة العرب الموجودين في الدراسات العليا موزعين حسب الكلية والقسم والاختصاص والشهادة والجنس في جامعة كربلاء للعام الدراسي 2024/2023

جدول (78)

الكلية	دبلوم عالي		ماجستير		دكتوراه		المجموع الكلي		المجموع
	إناث	ذكور	إناث	ذكور	إناث	ذكور	إناث	ذكور	
الصيدلة	0	0	2	1	0	0	2	1	3
الهندسة	0	0	1	1	0	0	1	1	2
الإدارة والاقتصاد	0	0	0	6	0	0	0	6	6
التربية للعلوم الانسانية	0	0	1	2	0	0	1	2	3
القانون	0	0	0	0	0	0	0	0	0
العلوم الإسلامية	0	0	1	2	0	1	1	3	4
مجموع الجامعة	0	0	5	12	1	1	5	13	18

جامعة ذي قار

عدد الطلبة العراقيين المقبولين في الدراسات العليا موزعين حسب الكلية والشهادة والجنس في جامعة ذي قار للعام الدراسي 2024/2023

جدول (79)

الكلية	دبلوم عالي			ماجستير			دكتوراه			المجموع الكلي		
	المجموع	إناث	ذكور	المجموع	إناث	ذكور	المجموع	إناث	ذكور	المجموع	إناث	ذكور
الطب	13	11	2	10	8	2	0	0	0	23	19	4
الهندسة	0	0	0	17	9	8	0	0	0	17	9	8
الزراعة	0	0	0	10	4	6	0	0	0	10	4	6
العلوم	0	0	0	53	37	16	16	11	5	69	48	21
التربية الانسانية	0	0	0	61	38	23	11	3	8	72	41	31
التربية الصرفة	0	0	0	50	38	12	11	4	7	61	42	19
الاداب	4	1	3	46	28	18	36	11	25	86	40	46
القانون	0	0	0	19	13	6	5	1	4	24	14	10
التربية البدنية وعلوم الرياضة	0	0	0	18	7	11	18	4	14	36	11	25
مجموع الجامعة	17	12	5	284	182	102	97	34	63	398	228	170

عدد الطلبة العراقيين الموجودين في الدراسات العليا موزعين حسب الكلية والشهادة والجنس في جامعة ذي قار للعام الدراسي 2024/2023

جدول (80)

الكلية	دبلوم عالي			ماجستير			دكتوراه			المجموع الكلي	
	المجموع	ذكور	إناث	المجموع	ذكور	إناث	المجموع	ذكور	إناث	المجموع	إناث
الطب	18	9	12	21	0	0	0	0	0	28	11
الهندسة	0	21	34	55	0	0	0	0	0	34	21
الزراعة	0	12	26	38	0	0	0	0	0	26	12
العلوم	0	22	51	73	0	20	37	39	71	71	39
علوم الحاسوب وتكنولوجيا المعلومات	0	6	3	9	0	0	0	6	3	3	6
التربية للعلوم الانسانية	0	55	131	186	0	21	41	76	151	151	76
التربية للعلوم الصرفة	0	25	76	101	0	9	23	34	90	90	34
الاداب	4	41	57	98	4	42	69	86	85	86	86
القانون	0	18	42	60	0	13	25	31	54	54	31
التربية البدنية وعلوم الرياضة	0	28	14	42	0	32	42	60	24	24	60
مجموع الجامعة	22	237	446	683	22	134	237	376	566	566	376

عدد الطلبة العرب الموجودين في الدراسات العليا موزعين حسب الكلية والشهادة والجنس في جامعة ذي قار للعام الدراسي 2024 / 2023

جدول (81)

الكلية	دبلوم عالي			ماجستير			دكتوراه			المجموع الكلي	
	المجموع	ذكور	إناث	المجموع	ذكور	إناث	المجموع	ذكور	إناث	المجموع	إناث
الطب	0	0	1	1	0	1	0	0	1	1	0
مجموع الجامعة	0	0	1	1	0	1	0	0	1	1	0

جامعة سومر

عدد الطلبة العراقيين المقبولين في الدراسات العليا موزعين حسب الكلية والشهادة والجنس في جامعة سومر للعام الدراسي 2024/2023

جدول (82)

الكلية	دبلوم عالي			ماجستير			دكتوراه			المجموع الكلي	
	المجموع	إناث	ذكور	المجموع	إناث	ذكور	المجموع	إناث	ذكور	المجموع	إناث
علوم الحاسوب وتكنولوجيا المعلومات	0	0	0	1	0	1	0	0	0	1	0
التربية الاساسية	0	0	0	37	22	15	0	0	0	37	22
مجموع الجامعة	0	0	0	38	22	16	0	0	0	38	22

عدد الطلبة العراقيين الموجودين في الدراسات العليا موزعين حسب الكلية والشهادة والجنس في جامعة سومر للعام الدراسي 2024/2023

جدول (83)

الكلية	دبلوم عالي			ماجستير			دكتوراه			المجموع الكلي	
	المجموع	إناث	ذكور	المجموع	إناث	ذكور	المجموع	إناث	ذكور	المجموع	إناث
علوم الحاسوب وتكنولوجيا المعلومات	0	0	0	1	0	1	0	0	0	1	0
الادارة والاقتصاد	0	0	0	6	3	3	0	0	0	6	3
التربية الاساسية	0	0	0	83	48	35	0	0	0	83	48
مجموع الجامعة	0	0	0	90	51	39	0	0	0	90	51

جامعة الشطريرة

عدد الطلبة العراقيين المقبولين في الدراسات العليا موزعين حسب الكلية والشهادة والجنس في جامعة الشرطة للعام الدراسي 2023 / 2024

جدول (84)

الكلية	دبلوم عالي			ماجستير			دكتوراه			المجموع الكلي	
	المجموع	إناث	ذكور	المجموع	إناث	ذكور	المجموع	إناث	ذكور	المجموع	إناث
الطب البيطري	0	0	0	2	12	14	0	0	0	2	12
مجموع الجامعة	0	0	0	2	12	14	0	0	0	2	12

عدد الطلبة العراقيين الموجودين في الدراسات العليا موزعين حسب الكلية والشهادة والجنس في جامعة الشرطة للعام الدراسي 2023 / 2024

جدول (85)

الكلية	دبلوم عالي			ماجستير			دكتوراه			المجموع الكلي	
	المجموع	إناث	ذكور	المجموع	إناث	ذكور	المجموع	إناث	ذكور	المجموع	إناث
الطب البيطري	0	0	0	2	12	14	0	0	0	2	12
مجموع الجامعة	0	0	0	2	12	14	0	0	0	2	12

جامعة واسط

عدد الطلبة العراقيين المقبولين في الدراسات العليا موزعين حسب الكلية والشهادة والجنس في جامعة واسط للعام الدراسي 2024/2023

جدول (86)

الكلية	دبلوم عالي			ماجستير			دكتوراه			المجموع الكلي	
	مجموع	اناث	ذكور	مجموع	اناث	ذكور	مجموع	اناث	ذكور	مجموع	اناث
الطب	1	1	0	8	3	5	0	0	0	9	4
الهندسة	0	0	0	38	19	19	1	1	0	39	20
الزراعة	0	0	0	10	9	1	0	0	0	10	9
العلوم	0	0	0	38	24	14	22	19	3	60	43
علوم الحاسوب وتكنولوجيا المعلومات	0	0	0	4	3	1	0	0	0	4	3
الادارة والاقتصاد	5	1	4	27	16	11	5	1	4	37	18
التربية للعلوم الانسانية	0	0	0	149	94	55	48	22	26	197	116
التربية للعلوم الصرفة	0	0	0	20	15	5	0	0	0	20	15
التربية الأساسية	0	0	0	3	3	0	0	0	0	3	3
الاداب	0	0	0	27	15	12	0	0	0	27	15
القانون	0	0	0	5	4	1	0	0	0	5	4
التربية البدنية وعلوم الرياضة	0	0	0	14	5	9	0	0	0	14	5
الفنون الجميلة	0	0	0	10	7	3	0	0	0	10	7
مجموع الجامعة	6	2	4	353	217	136	76	43	33	435	262

عدد الطلبة العرب المقبولين في الدراسات العليا موزعين حسب الكلية والشهادة والجنس في جامعة واسط للعام الدراسي 2024 / 2023

جدول (87)

الكلية	دبلوم عالي			ماجستير			دكتوراه			المجموع الكلي	
	مجموع	اناث	ذكور	مجموع	اناث	ذكور	مجموع	اناث	ذكور	مجموع	اناث
الاداب	0	0	0	1	0	1	0	0	0	1	0
مجموع الجامعة	0	0	0	1	0	1	0	0	0	1	0

عدد الطلبة العراقيين الموجودين في الدراسات العليا موزعين حسب الكلية والشهادة والجنس في جامعة واسط للعام الدراسي 2023 / 2024

جدول (88)

الكلية	دبلوم عالي			ماجستير			دكتوراه			المجموع الكلي	
	مجموع	ذكور	إناث	مجموع	ذكور	إناث	مجموع	ذكور	إناث	مجموع	إناث
الطب	1	0	1	19	6	13	0	0	0	20	14
الهندسة	0	0	0	97	39	58	1	0	1	98	59
العلوم	0	0	0	81	24	57	62	19	43	143	100
علوم الحاسوب وتكنولوجيا المعلومات	0	0	0	12	2	10	0	0	0	12	10
الزراعة	0	0	0	17	4	13	0	0	0	17	13
الادارة والاقتصاد	5	4	1	93	42	51	12	7	5	110	57
التربية للعلوم الانسانية	0	0	0	248	82	166	160	71	89	408	255
التربية للعلوم الصرفة	0	0	0	66	22	44	0	0	0	66	44
التربية الاساسية	0	0	0	6	0	6	0	0	0	6	6
الاداب	0	0	0	60	17	43	0	0	0	60	43
التربية البدنية وعلوم الرياضة	0	0	0	40	26	14	0	0	0	40	14
القانون	0	0	0	5	1	4	0	0	0	5	4
الفنون الجميلة	0	0	0	20	9	11	0	0	0	20	11
مجموع الجامعة	6	4	2	764	274	490	235	97	138	1005	630

عدد الطلبة العرب الموجودين في الدراسات العليا موزعين حسب الكلية والشهادة والجنس في جامعة واسط للعام الدراسي 2023 / 2024

جدول (89)

الكلية	دبلوم عالي			ماجستير			دكتوراه			المجموع الكلي	
	مجموع	ذكور	إناث	مجموع	ذكور	إناث	مجموع	ذكور	إناث	مجموع	إناث
الاداب	0	0	0	1	1	0	0	0	0	1	0
مجموع الجامعة	0	0	0	1	1	0	0	0	0	1	0

جامعة كركوك

عدد الطلبة العراقيين المقبولين في الدراسات العليا موزعين حسب الكلية والشهادة والجنس في جامعة كركوك للعام الدراسي 2024/2023

جدول (90)

الكلية	دبلوم عالي			ماجستير			دكتوراه			المجموع الكلي	
	مجموع	ذكور	اناث	مجموع	ذكور	اناث	مجموع	ذكور	اناث	مجموع	اناث
التمريض	0	0	0	13	5	8	0	0	0	13	8
الهندسة	0	0	0	7	0	7	0	0	0	7	7
الزراعة	0	0	0	33	17	16	4	1	3	37	17
العلوم	0	0	0	11	3	8	16	8	8	27	16
علوم الحاسوب وتكنولوجيا المعلومات	0	0	0	12	4	8	0	0	0	12	8
التربية للعلوم الصرفة	0	0	0	30	15	15	0	0	0	30	15
التربية للعلوم الانسانية	0	0	0	70	30	40	6	5	1	76	45
الاداب	0	0	0	7	6	1	0	0	0	7	1
القانون	5	3	8	49	26	23	12	1	11	69	27
التربية البدنية وعلوم الرياضة	0	0	0	13	10	3	0	0	0	13	3
مجموع الجامعة	8	3	5	245	116	129	38	15	23	291	147

عدد الطلبة العراقيين الموجودين في الدراسات العليا موزعين حسب الكلية والشهادة والجنس في جامعة كركوك للعام الدراسي 2024/2023

جدول (91)

الكلية	دبلوم عالي			ماجستير			دكتوراه			المجموع الكلي	
	مجموع	ذكور	اناث	مجموع	ذكور	اناث	مجموع	ذكور	اناث	مجموع	اناث
التمريض	0	0	0	29	12	17	0	0	0	29	17
الهندسة	0	0	0	38	16	22	0	0	0	38	22
الزراعة	0	0	0	62	32	30	10	5	5	72	35
العلوم	0	0	0	104	37	67	51	28	23	155	95
علوم الحاسوب وتكنولوجيا المعلومات	0	0	0	23	12	11	0	0	0	23	11
الادارة والاقتصاد	0	0	0	2	1	1	0	0	0	2	1
التربية للعلوم الصرفة	0	0	0	63	33	30	0	0	0	63	30
التربية للعلوم الانسانية	0	0	0	207	84	123	26	16	10	233	139
الاداب	0	0	0	19	10	9	0	0	0	19	9
القانون	5	3	8	131	71	60	42	12	30	181	75
التربية البدنية وعلوم الرياضة	0	0	0	35	19	16	0	0	0	35	16
مجموع الجامعة	8	3	5	713	327	386	129	61	68	850	450

جامعة ميسان

عدد الطلبة العراقيين المقبولين في الدراسات العليا موزعين حسب الكلية والشهادة والجنس في جامعة ميسان للعام الدراسي 2024/2023

جدول ( 92 )

الكلية	دبلوم عالي			ماجستير			دكتوراه			المجموع الكلي	
	المجموع	إناث	ذكور	المجموع	إناث	ذكور	المجموع	إناث	ذكور	المجموع	إناث
الهندسة	0	0	0	12	8	4	0	0	0	12	8
العلوم	0	0	0	25	22	3	0	0	0	25	22
الإدارة والاقتصاد	0	0	0	9	6	3	0	0	0	9	6
التربية	0	0	0	25	19	6	5	2	3	30	21
التربية الاساسية	0	0	0	28	17	11	7	5	2	35	22
التربية البدنية وعلوم الرياضة	0	0	0	7	3	4	0	0	0	7	3
القانون	0	0	0	35	17	18	0	0	0	35	17
مجموع الجامعة	0	0	0	141	92	49	12	7	5	153	99

عدد الطلبة العراقيين الموجودين في الدراسات العليا موزعين حسب الكلية والشهادة والجنس في جامعة ميسان للعام الدراسي 2024/2023

جدول (93)

الكلية	دبلوم عالي			ماجستير			دكتوراه			المجموع الكلي	
	المجموع	إناث	ذكور	المجموع	إناث	ذكور	المجموع	إناث	ذكور	المجموع	إناث
الهندسة	0	0	0	33	19	14	0	0	0	33	19
العلوم	0	0	0	44	40	4	0	0	0	44	40
الإدارة والاقتصاد	0	0	0	9	6	3	0	0	0	9	6
التربية	0	0	0	79	59	20	5	2	3	84	61
التربية الاساسية	0	0	0	45	28	17	7	5	2	52	33
التربية البدنية وعلوم الرياضة	0	0	0	24	11	13	0	0	0	24	11
القانون	0	0	0	62	37	25	0	0	0	62	37
مجموع الجامعة	0	0	0	296	200	96	12	7	5	308	207

جامعة المنشي

عدد الطلبة العراقيين المقبولين في الدراسات العليا موزعين حسب الكلية والشهادة والجنس في جامعة المثنى للعام الدراسي 2024/2023

جدول (94)

الكلية	دبلوم عالي			ماجستير			دكتوراه			المجموع الكلي	
	المجموع	إناث	ذكور	المجموع	إناث	ذكور	المجموع	إناث	ذكور	المجموع	إناث
الهندسة	0	0	0	5	2	3	0	0	0	5	2
الزراعة	0	0	0	26	22	4	5	3	2	31	25
الطب البيطري	0	0	0	8	4	4	0	0	0	8	4
العلوم	0	0	0	4	4	0	0	0	0	4	4
الإدارة والاقتصاد	0	0	0	10	4	6	0	0	0	10	4
التربية	0	0	0	53	33	20	14	4	10	67	37
التربية البدنية وعلوم الرياضة	0	0	0	14	6	8	7	3	4	21	9
القانون	0	0	0	8	4	4	0	0	0	8	4
مجموع الجامعة	0	0	0	128	79	49	26	10	16	154	89

عدد الطلبة العراقيين الموجودين في الدراسات العليا موزعين حسب الكلية والشهادة والجنس في جامعة المثنى للعام الدراسي 2024/2023

جدول (95)

الكلية	دبلوم عالي			ماجستير			دكتوراه			المجموع الكلي	
	المجموع	إناث	ذكور	المجموع	إناث	ذكور	المجموع	إناث	ذكور	المجموع	إناث
الهندسة	0	0	0	14	7	7	0	0	0	14	7
الزراعة	0	0	0	46	35	11	18	7	11	64	42
الطب البيطري	0	0	0	12	6	6	0	0	0	12	6
العلوم	0	0	0	35	26	9	0	0	0	35	26
الإدارة والاقتصاد	0	0	0	22	10	12	0	0	0	22	10
التربية	0	0	0	95	62	33	32	16	16	127	78
التربية البدنية وعلوم الرياضة	0	0	0	32	12	20	27	11	16	59	23
القانون	0	0	0	8	4	4	0	0	0	8	4
مجموع الجامعة	0	0	0	264	162	102	77	34	43	341	196

الجامعة التقنية \_ المنطقة الشمالية

عدد الطلبة العراقيين المقبولين في الدراسات العليا موزعين حسب الكلية والشهادة والجنس في الجامعة التقنية الشمالية للعام الدراسي 2024/2023

جدول (96)

الكلية	دبلوم عالي			ماجستير			دكتوراه			المجموع الكلي	
	المجموع	إناث	ذكور	المجموع	إناث	ذكور	المجموع	إناث	ذكور	المجموع	إناث
التقنية الهندسية الموصل	0	0	0	37	13	24	0	0	0	37	13
التقنية الادارية الموصل	12	6	6	19	7	12	5	3	2	36	16
التقنية الهندسية كركوك	3	0	3	49	26	23	8	3	5	60	29
التقنية الزراعية الموصل	0	0	0	6	1	5	0	0	0	6	1
مجموع الجامعة	15	6	9	111	47	64	13	6	7	139	59

عدد الطلبة العرب المقبولين في الدراسات العليا موزعين حسب الكلية والشهادة والجنس في الجامعة التقنية الشمالية للعام الدراسي 2024 / 2023

جدول ( 97 )

الكلية	دبلوم عالي			ماجستير			دكتوراه			المجموع الكلي	
	المجموع	إناث	ذكور	المجموع	إناث	ذكور	المجموع	إناث	ذكور	المجموع	إناث
التقنية الادارية الموصل	0	0	0	0	0	0	1	0	1	1	0
مجموع الجامعة	0	0	0	0	0	0	1	0	1	1	0

عدد الطلبة العراقيين الموجودين في الدراسات العليا موزعين حسب الكلية والشهادة والجنس في الجامعة التقنية الشمالية للعام الدراسي 2024/2023

جدول (98)

الكلية	دبلوم عالي			ماجستير			دكتوراه			المجموع الكلي		
	المجموع	إناث	ذكور	المجموع	إناث	ذكور	المجموع	إناث	ذكور	المجموع	إناث	ذكور
التقنية الهندسية الموصل	3	0	3	136	50	86	0	0	0	139	50	89
التقنية الادارية الموصل	7	6	13	41	18	23	5	3	2	59	27	32
التقنية الهندسية كركوك	4	1	5	127	72	55	12	4	8	144	77	67
التقنية الزراعية الموصل	0	0	0	23	7	16	0	0	0	23	7	16
مجموع الجامعة	21	7	14	327	147	180	17	7	10	365	161	204

عدد الطلبة العرب الموجودين في الدراسات العليا موزعين حسب الكلية والشهادة والجنس في الجامعة التقنية الشمالية للعام الدراسي 2024 / 2023

جدول ( 99 )

الكلية	دبلوم عالي			ماجستير			دكتوراه			المجموع الكلي		
	المجموع	إناث	ذكور	المجموع	إناث	ذكور	المجموع	إناث	ذكور	المجموع	إناث	ذكور
التقنية الادارية الموصل	0	0	0	0	0	0	1	0	1	1	0	1
مجموع الجامعة	0	0	0	0	0	0	1	0	1	1	0	1

الجامعة التقنية \_ المنطقة الوسطى

عدد الطلبة العراقيين المقبولين في الدراسات العليا موزعين حسب الكلية والشهادة والجنس في الجامعة التقنية الوسطى للعام الدراسي 2024/2023

جدول (100)

الكلية	دبلوم عالي			ماجستير			دكتوراه			المجموع الكلي	
	المجموع	إناث	ذكور	المجموع	إناث	ذكور	المجموع	إناث	ذكور	المجموع	إناث
التقنية الهندسية بغداد	0	0	0	51	18	33	6	3	3	57	21
التقنيات الصحية والطبية بغداد	0	0	0	22	15	7	2	1	1	24	16
التقنيات الهندسية الكهربائية والإلكترونية	0	0	0	58	26	32	11	5	6	69	31
التقنية الإدارية بغداد	0	0	0	40	24	16	0	0	0	40	24
الفنون التطبيقية بغداد	0	0	0	12	6	6	0	0	0	12	6
مجموع الكليات التقنية	0	0	0	183	89	94	19	9	10	202	98

عدد الطلبة العراقيين الموجودين في الدراسات العليا موزعين حسب الكلية والشهادة والجنس في الجامعة التقنية الوسطى للعام الدراسي 2024/2023

جدول (101)

الكلية	دبلوم عالي			ماجستير			دكتوراه			المجموع الكلي	
	المجموع	إناث	ذكور	المجموع	إناث	ذكور	المجموع	إناث	ذكور	المجموع	إناث
التقنية الهندسية بغداد	0	0	0	163	59	104	27	11	16	190	70
التقنيات الصحية والطبية بغداد	0	0	0	109	75	34	22	12	10	131	87
التقنيات الهندسية الكهربائية والإلكترونية	0	0	0	109	47	62	17	7	10	126	54
التقنية الإدارية بغداد	0	0	0	94	53	41	1	0	1	95	53
الفنون التطبيقية بغداد	0	0	0	49	34	15	0	0	0	49	34
مجموع الكليات التقنية	0	0	0	524	268	256	67	30	37	591	298

الجامعة التقنية\_الفرات الاوسط

عدد الطلبة العراقيين المقبولين في الدراسات العليا موزعين حسب الكلية والشهادة والجنس في جامعة الفرات الاوسط التقنية للعام الدراسي 2024/2023

جدول (102)

المجموع	المجموع الكلي		دكتوراه			ماجستير			دبلوم عالي			الكلية
	إناث	ذكور	المجموع	إناث	ذكور	المجموع	إناث	ذكور	المجموع	إناث	ذكور	
56	28	28	3	1	2	53	27	26	0	0	0	التقنية المسيب
40	22	18	9	1	8	31	21	10	0	0	0	التقنيات الطبية والصحية الكوفة
16	8	8	2	1	1	14	7	7	0	0	0	التقنية الادارية الكوفة
39	14	25	15	3	12	24	11	13	0	0	0	الكلية التقنية الهندسية النجف
151	72	79	29	6	23	122	66	56	0	0	0	مجموع الجامعة

عدد الطلبة العراقيين الموجودين في الدراسات العليا موزعين حسب الكلية والشهادة والجنس في جامعة الفرات الاوسط التقنية للعام الدراسي 2024/2023

جدول (103)

الكلية	دبلوم عالي			ماجستير			دكتوراه			المجموع الكلي	
	المجموع	إناث	ذكور	المجموع	إناث	ذكور	المجموع	إناث	ذكور	المجموع	إناث
الكلية التقنية المسيب	0	0	0	132	69	63	13	5	8	145	74
كلية التقنيات الصحية والطبية الكوفة	0	0	0	40	27	13	14	4	10	54	31
الكلية التقنية الادارية الكوفة	0	0	0	56	24	32	2	1	1	58	25
الكلية التقنية الهندسية النجف	0	0	0	72	30	42	26	5	21	98	35
مجموع الجامعة	0	0	0	300	150	150	55	15	40	355	165

الجامعة التقنية \_ المنطقة الجنوبية

عدد الطلبة العراقيين المقبولين في الدراسات العليا موزعين حسب الكلية والشهادة والجنس في الجامعة التقنية الجنوبية للعام الدراسي 2024/2023

جدول (104)

المجموع	المجموع الكلي		المجموع	دكتوراه		المجموع	ماجستير		المجموع	دبلوم عالي		الكلية
	إناث	ذكور		إناث	ذكور		إناث	ذكور		إناث	ذكور	
23	9	14	0	0	0	23	9	14	0	0	0	التقنيات الصحية والطبية البصرة
5	4	1	0	0	0	5	4	1	0	0	0	التقنية الهندسية البصرة
24	16	8	0	0	0	22	16	6	2	0	2	التقنية الادارية البصرة
52	29	23	0	0	0	50	29	21	2	0	2	مجموع الجامعة

عدد الطلبة العراقيين الموجودين في الدراسات العليا موزعين حسب الكلية والشهادة والجنس في الجامعة التقنية في المنطقة الجنوبية للعام الدراسي 2024/2023

جدول ( 105 )

المجموع	المجموع الكلي		المجموع	دكتوراه		المجموع	ماجستير		المجموع	دبلوم عالي		الكلية
	إناث	ذكور		إناث	ذكور		إناث	ذكور		إناث	ذكور	
44	20	24	0	0	0	44	20	24	0	0	0	التقنيات الصحية والطبية البصرة
24	18	6	0	0	0	24	18	6	0	0	0	التقنية الهندسية البصرة
26	18	8	0	0	0	24	18	6	2	0	2	التقنية الادارية البصرة
94	56	38	0	0	0	92	56	36	2	0	2	مجموع الجامعة

معهد العلمين للدراسات العليا

عدد الطلبة العراقيين المقبولين في الدراسات العليا موزعين حسب الكلية والشهادة والجنس في معهد العلمين في الدراسات العليا للعام الدراسي 2024/2023

جدول (106)

الكلية	دبلوم عالي			ماجستير			دكتوراه			المجموع الكلي	
	المجموع	ذكور	إناث	المجموع	ذكور	إناث	المجموع	ذكور	إناث	المجموع	إناث
معهد العلمين للدراسات العليا	26	114	36	150	78	20	98	212	62	274	62
مجموع الكلية	26	114	36	150	78	20	98	212	62	274	62

عدد الطلبة العراقيين الموجودين في الدراسات العليا موزعين حسب الكلية والشهادة والجنس في معهد العلمين للدراسات العليا للعام الدراسي 2024/2023

جدول (107)

الكلية	دبلوم عالي			ماجستير			دكتوراه			المجموع الكلي	
	المجموع	ذكور	إناث	المجموع	ذكور	إناث	المجموع	ذكور	إناث	المجموع	إناث
معهد العلمين للدراسات العليا	28	242	56	298	159	37	196	422	100	522	100
مجموع الكلية	28	242	56	298	159	37	196	422	100	522	100